



Systeme de suivi et de capitalisation du FFU Région Sahel et Lac Tchad

RAPPORT ANNUEL 2021 – ANNEXES

COUVRANT JUSQU'AU 31 DÉCEMBRE 2021

Altai Consulting pour l'Union européenne – Juin 2022



This project is funded by the EU



ANNEXES

1. LISTE DES INDICATEURS

Indicateur du fonds fiduciaire	
1.1	Nombre d'emplois directs créés ou soutenus
1.2	Nombre de MPME créées ou prises en charge
1.3	Nombre de personnes aidées à développer des activités génératrices de revenus
1.4	Nombre de personnes bénéficiant d'une formation professionnelle (EFTP)
1.5	Nombre de parcs industriels et/ou d'infrastructures commerciales construits
2.1	Nombre de plans de développement local directement soutenus
2.1 bis	Nombre d'infrastructures sociales construites ou réhabilitées
2.2	Nombre de services sociaux de base fournis
2.3	Nombre de personnes recevant une aide nutritionnelle
2.4	Nombre de personnes recevant une aide liée à la sécurité alimentaire
2.5	Nombre d'institutions qui adoptent des stratégies locales de réduction des risques de catastrophe
2.6	Hectares d'écosystèmes agricoles et pastoraux où des pratiques de gestion durable ont été introduites avec le soutien de l'UE
2.7	Nombre de personnes touchées par des campagnes de sensibilisation sur la résilience
2.8	Nombre d'employés des autorités locales et de prestataires de services de base formés
2.9	Nombre de personnes ayant accès à des services de base améliorés
3.1	Nombre de projets et d'initiatives soutenus par les membres de la diaspora
3.2	Nombre de migrants en transit, de réfugiés/demandeurs d'asile et de personnes déplacées internes protégées et/ou assistées
3.3	Nombre de migrants potentiels, atteints par des campagnes d'information sur la migration
3.4	Nombre de retours volontaires pris en charge
3.5	Nombre de migrants de retour bénéficiant d'une aide après leur arrivée
3.5 bis	Nombre de migrants de retour bénéficiant d'une aide à la réintégration
3.6	Nombre d'institutions renforcées en matière de gestion des migrations
3.7	Nombre de personnes formées à la gestion des migrations
3.8	Nombre de personnes préoccupantes bénéficiant de l'évacuation et de la réinstallation
3.10	Nombre de personnes bénéficiant de programmes de migration légale et de mobilité
3.11	Nombre d'événements de sensibilisation sur la migration
4.1	Nombre d'infrastructures soutenues pour renforcer la gouvernance
4.1 bis	Nombre d'équipements fournis pour renforcer la gouvernance
4.2	Nombre de membres du personnel formés à la gouvernance, à la prévention des conflits et aux droits de l'homme
4.3	Nombre de personnes participant à la prévention des conflits
4.6	Nombre de stratégies, de lois, de politiques et de plans élaborés
5.1	Nombre de groupes multipartites et de mécanismes d'apprentissage formés
5.2	Nombre d'outils de planification, de suivi et/ou d'apprentissage mis en place
5.3	Nombre d'études sur le terrain, d'enquêtes et d'autres recherches menées
5.4	Nombre d'initiatives de coopération régionale créées
6.1	Nombre de fournitures liées à la pandémie fournies
6.2	Nombre de personnes bénéficiant directement des activités liées à la COVID-19
6.3	Nombre d'entités bénéficiant des activités liées à la COVID-19

2. ABRÉVIATIONS

Abréviation	Description
AFD	<i>Agence française de développement</i>
AGR	Activité génératrice de revenus
AICS	<i>Agence italienne de coopération au développement</i>
BAY	États de Borno, Adamawa et Yobe (Nigéria)
CAR	République centrafricaine
CMR	Route de la Méditerranée centrale
COVID-19	Maladie à coronavirus 2019
CEDEAO	Communauté économique des États de l'Afrique de l'Ouest
EFTP	Enseignement et formation techniques et professionnelles
EPI	Équipement de protection individuelle
Fonds fiduciaire ou FFU	Fonds fiduciaire d'urgence de l'Union européenne pour la stabilité et la lutte contre les causes profondes de la migration irrégulière et des personnes déplacées en Afrique (également fonds fiduciaire pour l'Afrique)
FMI	Fonds monétaire international
GIZ	<i>Société allemande pour la coopération internationale</i>
HCR	Haut Commissariat des Nations Unies pour les réfugiés
HI	<i>Humanité et inclusion</i>
ISWAP	Province d'Afrique de l'Ouest de l'État islamique
M	Million
Md	Milliard
MLS	Système de suivi et d'apprentissage du FFU
MPME	Micro, petites et moyennes entreprises
OIM	Organisation internationale pour les migrations
ONG	Organisation non gouvernementale
ONU	Organisation des Nations unies
OS	Objectif stratégique
PAM	Programme alimentaire mondial
PIB	Produit intérieur brut
PMO	Partenaire de mise en œuvre
S	Semestre
SLC	Sahel et Lac Tchad
SMART	Spécifique, mesurable, réalisable, pertinent et limité dans le temps
SNV	Organisation néerlandaise de développement
T	Trimestre
TdH	<i>Terre des Hommes</i>
UE	Union européenne
UEMOA	Union économique et monétaire ouest-africaine
UNCDF	Fonds de développement de la capitale des Nations Unies

3. PROJETS INCLUS DANS LE RAPPORT

1.3.1. PROJETS RÉGIONAUX

Projets nouvellement inclus dans le MLS

Figure 1: PDU EPEVA (REG-18-03), décembre 2021

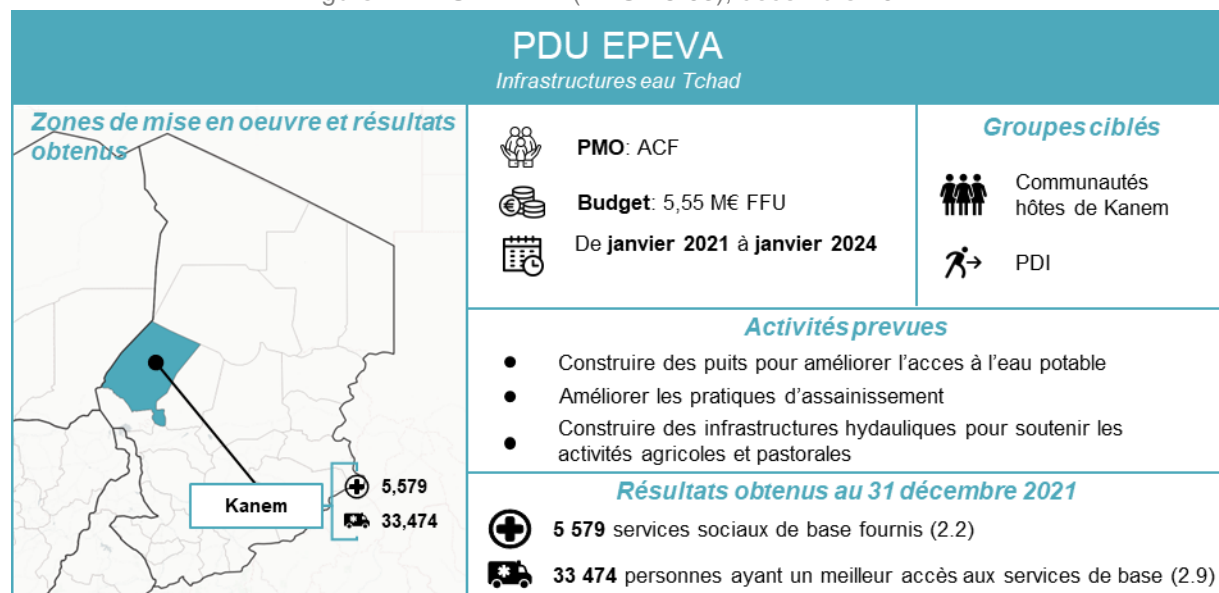


Figure 2: PDU P-CSEPA (REG-18-05), décembre 2021




Figure 3: PDU Interconsortia Burkina Faso (REG-18-12), décembre 2021



Figure 4: PDU Eau Burkina Faso (REG-18-16), décembre 2021

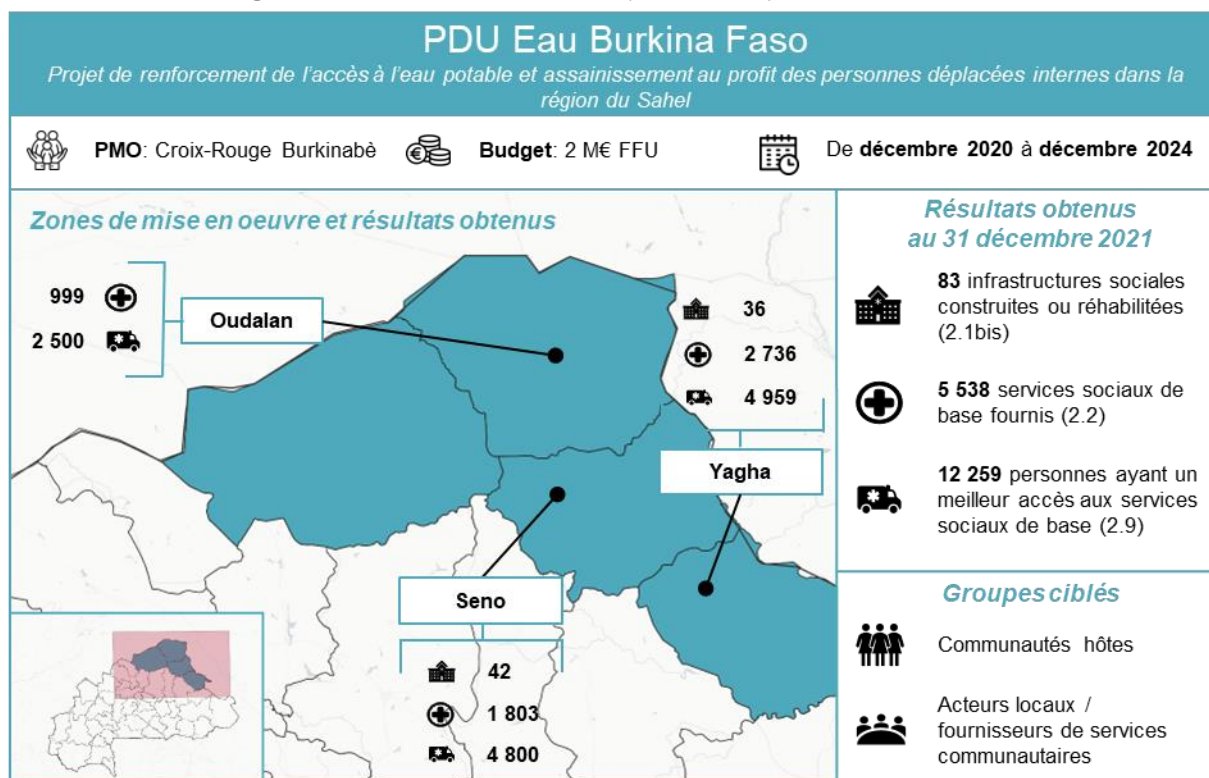
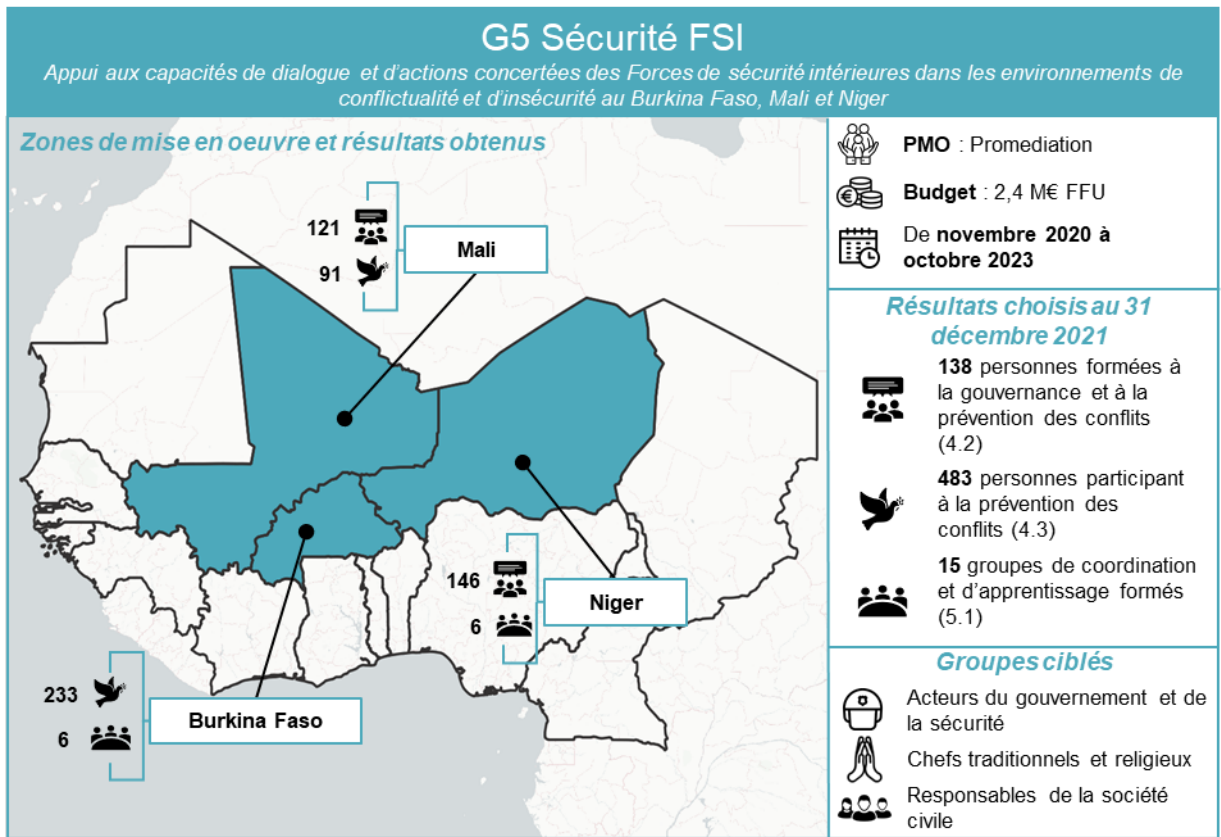


Figure 5: G5 Sécurité FSI (REG-23-03), décembre 2021



Projets achevés au S2 2021

Figure 6: Résilience des réfugiés au Mali (REG-06-01), décembre 2021

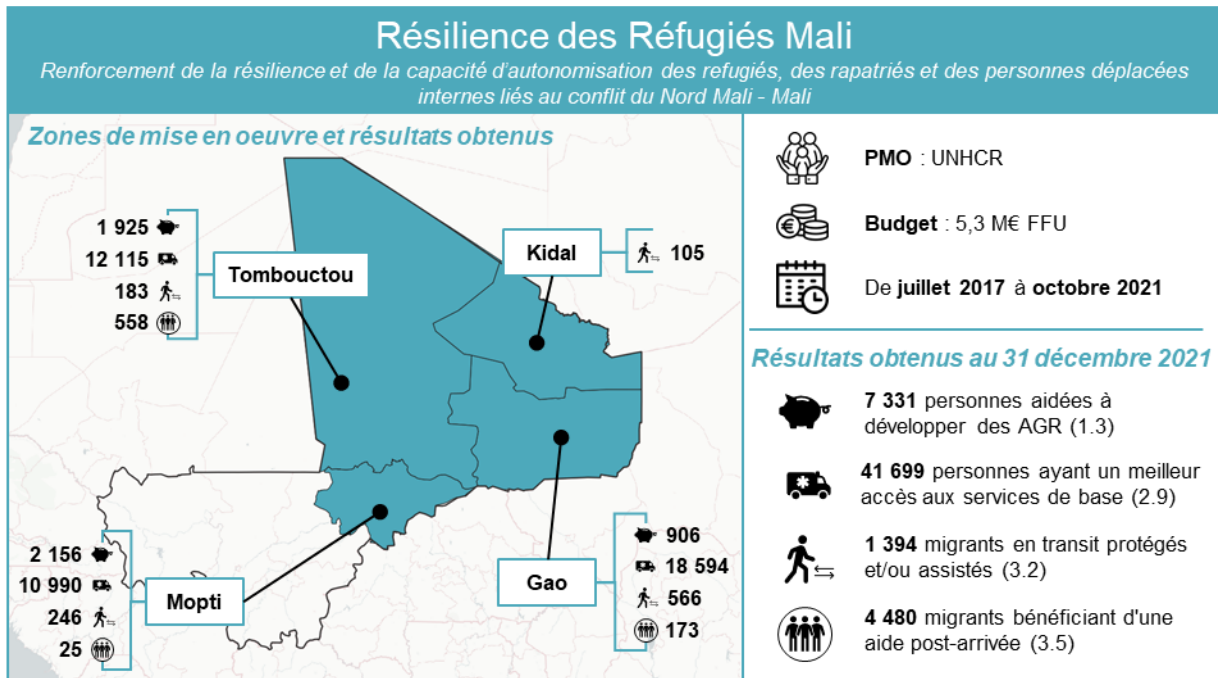


Figure 7: Résilience des réfugiés Niger (REG-06-04), décembre 2021

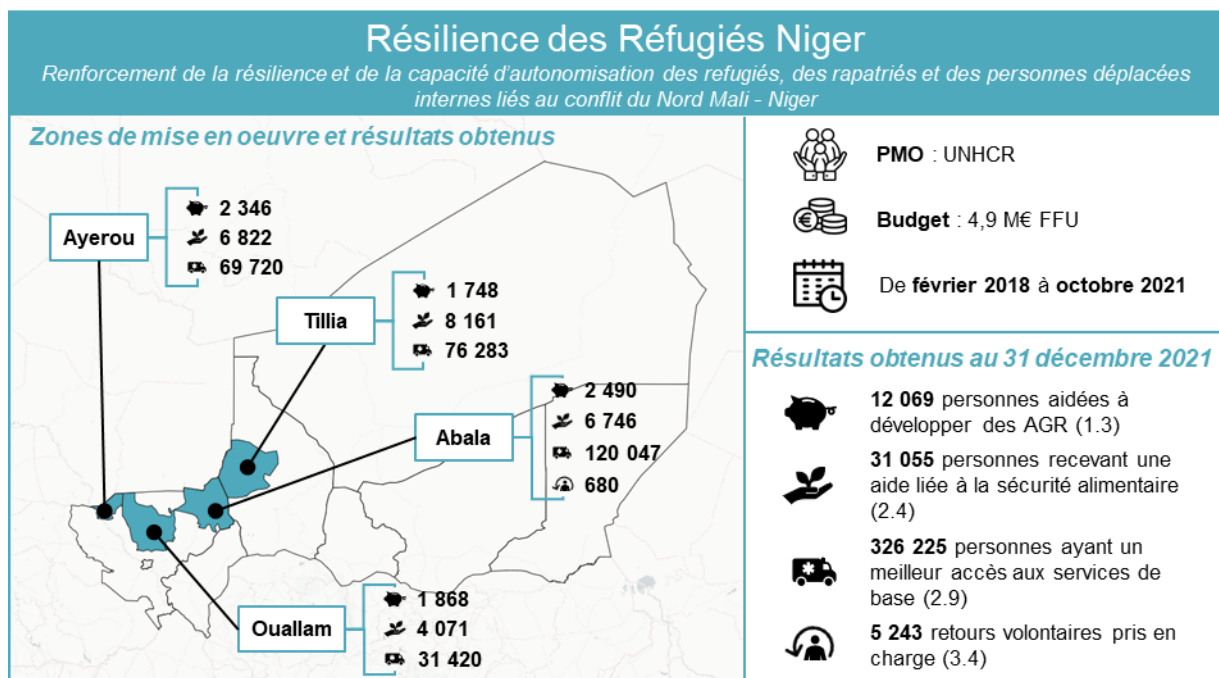



Figure 8: La Voix des Jeunes II (REG-19-01), décembre 2021



Tous les projets contractés régionaux

Tableau 1: Projets sous contrat au niveau régional, décembre 2021¹

Programme	Code projet	Projet	PMO principal	Budget

¹ La table est organisée par ID de contrat. REG-REG et SAH-REG font tous deux référence à des programmes régionaux.

Protection et solutions durables pour les migrants et les réfugiés le long de la route de la Méditerranée centrale	T05-EUTF-SAH-REG-04-01	Renforcer la protection, l'aide et les solutions pour sauver des vies, y compris la réinstallation des personnes relevant de préoccupation ayant des besoins de protection internationale en Libye et en Afrique de l'Ouest (Niger et Burkina Faso)	HCR	€45 000 000
	T05-EUTF-SAH-REG-04-03	Protection et solutions durables pour les migrants et les réfugiés le long de la route de la Méditerranée centrale	OIM	€100 000 000
Erasmus+ en Afrique de l'Ouest et dans la Corne de l'Afrique	T05-EUTF-SAH-REG-05-01	Erasmus+ en Afrique de l'Ouest et dans la Corne de l'Afrique	Agence nationale	€6 000 000
Appui à la coopération régionale des pays du G5 Sahel et au Collège Sahélien de Sécurité	T05-EUTF-SAH-REG-01-01	Appui à la coopération régionale des pays du G5 Sahel et au Collège Sahélien de Sécurité	CIVIPOL	€7 200 000 (Achevé)
Appui au renforcement des systèmes d'information de la police dans l'ensemble de la région de l'Afrique de l'Ouest	T05-EUTF-SAH-REG-03-01	Appui au renforcement des systèmes d'information de la police dans l'ensemble de la région de l'Afrique de l'Ouest	Interpol	€5 000 000 (Achevé)
	T05-EUTF-SAH-REG-03-02	Appui au renforcement du Système d'Information Policière au Tchad	Interpol	€3 000 000
GAR-SI SAHEL (Groupes d'Action Rapides – Surveillance et Intervention au Sahel)	T05-EUTF-SAH-REG-04-01	GAR-SI SAHEL (Groupes d'Action Rapides – Surveillance et Intervention au Sahel)	FIIAPP	€15 126 466
	T05-EUTF-SAH-REG-04-02	GAR-SI SAHEL (Groupes d'Action Rapides – Surveillance et Intervention au Sahel) - Burkina Faso	FIIAPP	€16 877 412
	T05-EUTF-SAH-REG-04-03	GAR-SI SAHEL (Groupes d'Action Rapides – Surveillance et Intervention au Sahel) - Mali	FIIAPP	€15 219 637
	T05-EUTF-SAH-REG-04-04	GAR-SI SAHEL (Groupes d'Action Rapides – Surveillance et Intervention au Sahel) - Niger	FIIAPP	€10 438 963
	T05-EUTF-SAH-REG-04-05	GAR-SI SAHEL (Groupes d'Action Rapides – Surveillance et Intervention au Sahel) - Sénégal	FIIAPP	€6 392 030 (Achevé)
	T05-EUTF-SAH-REG-04-06	GAR-SI SAHEL (Groupes d'Action Rapides – Surveillance et Intervention au Sahel) - Tchad	FIIAPP	€6 300 499
RESILAC – Redressement économique et social inclusif du Lac Tchad	T05-EUTF-SAH-REG-05-01	Soutien aux populations du Bassin du Lac Tchad	AFD	€31 100 000
Renforcement de la résilience et de la capacité d'autonomisation des réfugiés, des rapatriés et des personnes déplacées internes liés au conflit du Nord Mali	T05-EUTF-SAH-REG-06-01	Renforcement de la résilience et de la capacité d'autonomisation des réfugiés, des rapatriés et des personnes déplacées internes liés au conflit du Nord Mali – Mali	UNHCR	€5 300 000 (Achevé)
	T05-EUTF-SAH-REG-06-02	Renforcement de la résilience et de la capacité d'autonomisation des réfugiés, des rapatriés et des personnes déplacées internes liés au conflit du Nord Mali – Mauritanie	UNHCR	€4 900 000 (Achevé)
	T05-EUTF-SAH-REG-06-03	Renforcement de la résilience et de la capacité d'autonomisation des réfugiés, des rapatriés et des personnes déplacées internes liés au conflit du Nord Mali – Mauritanie	UNHCR	€4 900 000 (Achevé)
	T05-EUTF-SAH-REG-06-04	Renforcement de la résilience et de la capacité d'autonomisation des réfugiés, des rapatriés et des personnes déplacées internes liés au conflit du Nord Mali – Niger	UNHCR	€4 900 000 (Achevé)
Création d'emplois et développement de micro-entreprises grâce au commerce équitable et à des chaînes de valeur sélectionnées	T05-EUTF-SAH-REG-07-01	Création d'emplois équitables et développement durable de micro entreprises à travers la gestion responsable et éthique de chaînes de valeur spécifiques liées aux secteurs de la mode	ITC	€10 000 000 (Achevé)
Renforcer la gestion et la gouvernance des migrations et la réintégration durable des migrants de retour en Côte d'Ivoire, au Ghana et en Guinée, en Guinée-Bissau et au Tchad	T05-EUTF-SAH-REG-08-01	Renforcer la gestion et la gouvernance des migrations et la réintégration durable des migrants de retour en Côte d'Ivoire	OIM	€2 700 000

	T05-EUTF-SAH-REG-08-02	Renforcer la gestion et la gouvernance des migrations et la réintégration durable des migrants de retour au Ghana	OIM	€3 000 000
	T05-EUTF-SAH-REG-08-03	Renforcer la gestion et la gouvernance des migrations et la réintégration durable des migrants de retour en Guinée-Bissau	OIM	€2 480 000
	T05-EUTF-SAH-REG-08-04	Renforcer la gestion et la gouvernance des migrations et la réintégration durable des migrants de retour en Guinée	OIM	€5 400 000
	T05-EUTF-SAH-REG-08-05	Renforcer la gestion et la gouvernance des migrations et la réintégration durable des migrants de retour au Tchad	OIM	€350 000
La voix des jeunes du Sahel	T05-EUTF-SAH-REG-09-01	La Voix des jeunes du Sahel	HD	€2 200 000 (Achevé)
La voix des jeunes du Sahel - Dialogue entre jeunes et institutions au Sahel (phase II)	T05-EUTF-SAH-REG-19-01	La voix des jeunes du Sahel - Dialogue entre jeunes et institutions au Sahel (phase II)	HD	€5 000 000 (Achevé)
Erasmus+ en Afrique de l'Ouest	T05-EUTF-SAH-REG-10-01	T05-EUTF-SAH-REG-10-01 Erasmus+ en Afrique de l'Ouest	Agence nationale	€6 000 000
Soutenir les entrepreneurs et les petites PME en Afrique de l'Ouest	T05-EUTF-SAH-REG-11-01	I&P accélération au Sahel (en appui à l'initiative IPDEV-2)	I&P	€15 800 000
Appui à la Lutte contre la Traite des Personnes dans les pays du Golfe de Guinée	T05-EUTF-SAH-REG-12-01	Appui à la lutte contre la traite des personnes dans les pays du Golfe de Guinée	Expertise France	€17 400 000
Appui à la protection des migrants les plus vulnérables en Afrique de l'Ouest	T05-EUTF-SAH-REG-13-01	Appui à la protection des migrants les plus vulnérables en Afrique de l'Ouest	CRE	€10 000 000
	T05-EUTF-SAH-REG-13-02	Amélioration de la protection des enfants et jeunes migrant(e)s dans les principales routes migratoires de l'Afrique de l'Ouest	Save the Children	€5 000 000
	T05-EUTF-SAH-REG-13-03	Appui à la protection des migrants les plus vulnérables du Sahel	Caritas Suisse	€5 000 000
Moderniser et renforcer les chaînes d'identité sécurisées et la sécurité documentaire	T05-EUTF-SAH-REG-14-01	Moderniser et renforcer les chaînes d'identité sécurisées et la sécurité documentaire (GESTDOC)	CAMOES	€5 000 000
ARCHIPELAGO : une initiative afro-européenne d'EFTP	T05-EUTF-SAH-REG-15-01	ARCHIPELAGO : une initiative afro-européenne d'EFTP	SEQUA	€15 000 000
Protection et solutions durables pour les migrants et les réfugiés le long de la route de la Méditerranée centrale	T05-EUTF-SAH-REG-16-01	Suivi et évaluation de l'approche et des actions de gestion des migrations du Fonds fiduciaire de l'Union européenne au Sahel et dans le lac Tchad	Altai Consulting	€1 995 038 (Achevé)
Système de suivi et d'apprentissage pour le Fonds fiduciaire Sahel et lac Tchad	T05-EUTF-SAH-REG-17-01	Système de suivi et d'apprentissage pour le Fonds fiduciaire Sahel et lac Tchad	Altai Consulting	€4 995 000
Programme d'urgence pour la stabilisation des espaces frontaliers du G5 Sahel	T05-EUTF-SAH-REG-18-01	PDU Médiation communautaire G5-HD	HD	€5 000 000
	T05-EUTF-SAH-REG-18-02	Soutien au programme régional d'urgence d'aménagement d'infrastructures de proximité (PDU) du G5 Sahel, composante hydraulique et assainissement pour les zones Nord Tillabéri et Ouest Tahoua au Niger, dans le cadre du PROSEHA	LUXDEV	€8 000 000
	T05-EUTF-SAH-REG-18-03	Infrastructures EAU Tchad	ACF	€5 550 000 (Nouveau dans ce rapport)
	T05-EUTF-SAH-REG-18-04	Résilience et cohésion sociale des communautés transfrontalières du Liptako Gourma RECOLG	Save the Children	€17 640 000
	T05-EUTF-SAH-REG-18-05	Projet de consolidation des systèmes d'adduction d'eau potable et d'assainissement des villes de Dori et Djibo au Sahel (P-CSEPA)	ONEA	€3 000 000 (Nouveau dans ce rapport)
	T05-EUTF-SAH-REG-18-06	Alliance pour la cohésion sociale et la résilience au Mali et en Mauritanie – lot 1 Fuseau ouest et zones limitrophes (ACOR)	HI	€12 691 500

	T05-EUTF-SAH-REG-18-07	Projet de renforcement de la résilience et de la cohésion sociale des populations vulnérables des régions transfrontalières du Burkina Faso et du Niger (RECOSA)	HI	€17 575 000
	T05-EUTF-SAH-REG-18-08	Renforcement de la résilience et de la cohésion sociale dans les zones frontalières du Niger et du Tchad (RECOSOC)	OXFAM	€12 734 094
	T05-EUTF-SAH-REG-18-09	PROGRESS (programme de résilience et de cohésion sociale au Sahel) - Fuseau central	ACF	€27 000 000
	T05-EUTF-SAH-REG-18-10	Améliorons nos vies ! Rétablir les espaces socio-économiques ruraux sécurisés et contrecarrer les menaces des changements environnementaux et des conflits socioculturels	PMLAL	€13 600 000
	T05-EUTF-SAH-REG-18-11	Appui à la résilience et à la réduction de la conflictualité dans les communautés de Mopti au Mali et de Soum au Burkina Faso	IRC	€15 000 000 (Lancement)
	T05-EUTF-SAH-REG-18-12	Coordination Interconsortia PDU Burkina Faso	TdH	€1 400 000 (Nouveau dans ce rapport)
	T05-EUTF-SAH-REG-18-13	Interconsortia PDU Mali	HI	€1 400 000 (Lancement)
	T05-EUTF-SAH-REG-18-14	Interconsortia Niger - Sauvez les enfants	Save the Children	€1 400 000 (Lancement)
	T05-EUTF-SAH-REG-18-16	Projet de renforcement de l'accès à l'eau potable et assainissement au profit des personnes déplacées internes (PDI) dans la région du Sahel	CRF	€2 000 000 (Nouveau dans ce rapport)
Programme d'Appui au G5 pour la Sécurité au Sahel Phase II	T05-EUTF-SAH-REG-20-01	Programme d'appui au G5 pour la sécurité au sahel (PAGS) phase II	CIVIPOL	€9 998 500
Appui aux forces de sécurité des pays membres du G5 Sahel pour la lutte contre l'impunité et le renforcement de leurs liens avec les populations	T05-EUTF-SAH-REG-23-01	Renforcement des liens entre populations et Forces de Sécurité Intérieure (FSI) à travers l'intégration des droits de l'homme et du droit international humanitaire dans les missions des FSI	IDDH	€10 310 040
	T05-EUTF-SAH-REG-23-02	Respect des droits de l'homme et du droit international humanitaire des FSI et soutien aux institutions nationales des droits de l'homme et à la société civile au Tchad, en Mauritanie et au Niger	OHCHR	€9 600 000 (Lancement)
	T05-EUTF-SAH-REG-23-03	Appui aux capacités de dialogue et d'actions concertées des Forces de sécurité intérieure dans les environnements de conflictualité et d'insécurité au Burkina Faso, Mali et Niger	Promédiation	€2 400 000 (Nouveau dans ce rapport)
Réponse à la crise alimentaire au centre Sahel : support nutritionnel et relèvement	T05-EUTF-SAH-REG-24-01	CRIALCES - Réponse à la CRise ALimentaire au CEntre Sahel : support nutritionnel et relèvement	PAM	€20 000 000
Radio Jeunesse Sahel - Appui européen à la phase de démarrage de la radio	T05-EUTF-SAH-REG-25-01	Radio Jeunesse Sahel - Appui européen à la phase de démarrage de la radio	OIF	€2 050 000

1.3.2. BURKINA FASO

Projets nouvellement inclus dans le MLS

Figure 9: PEV MLAL 2 (BF-08-12), décembre 2021

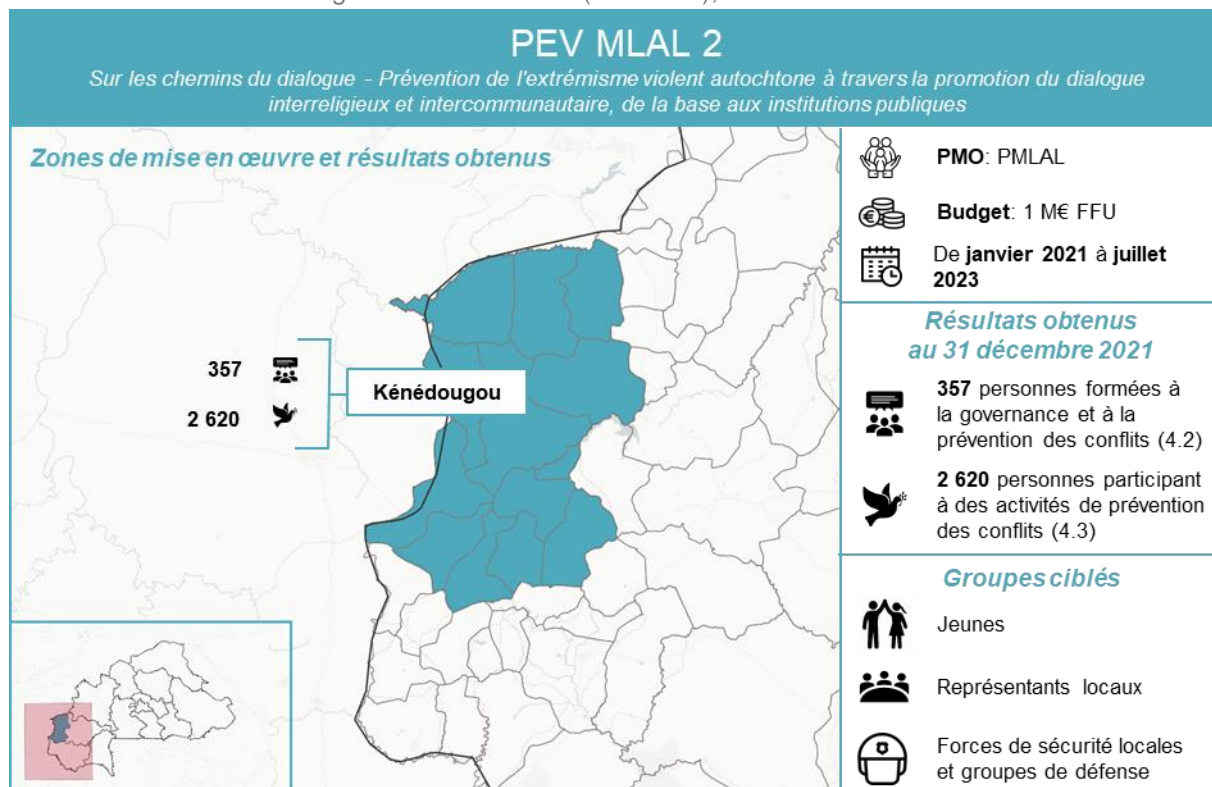
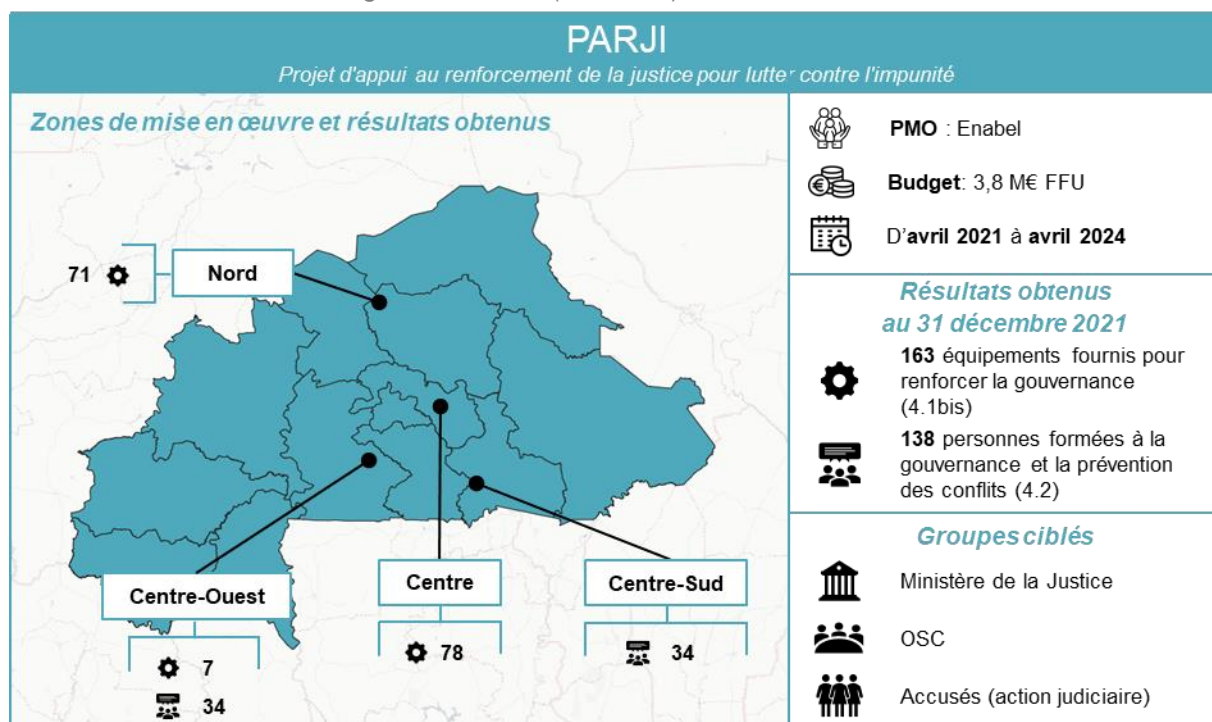


Figure 10: PARJI (BF-11-01), décembre 2021



Projets achevés au S2 2021

Figure 11: ProGEF (BF-03-01), décembre 2021



Figure 12: PEV MLAL (BF-08-03), décembre 2021

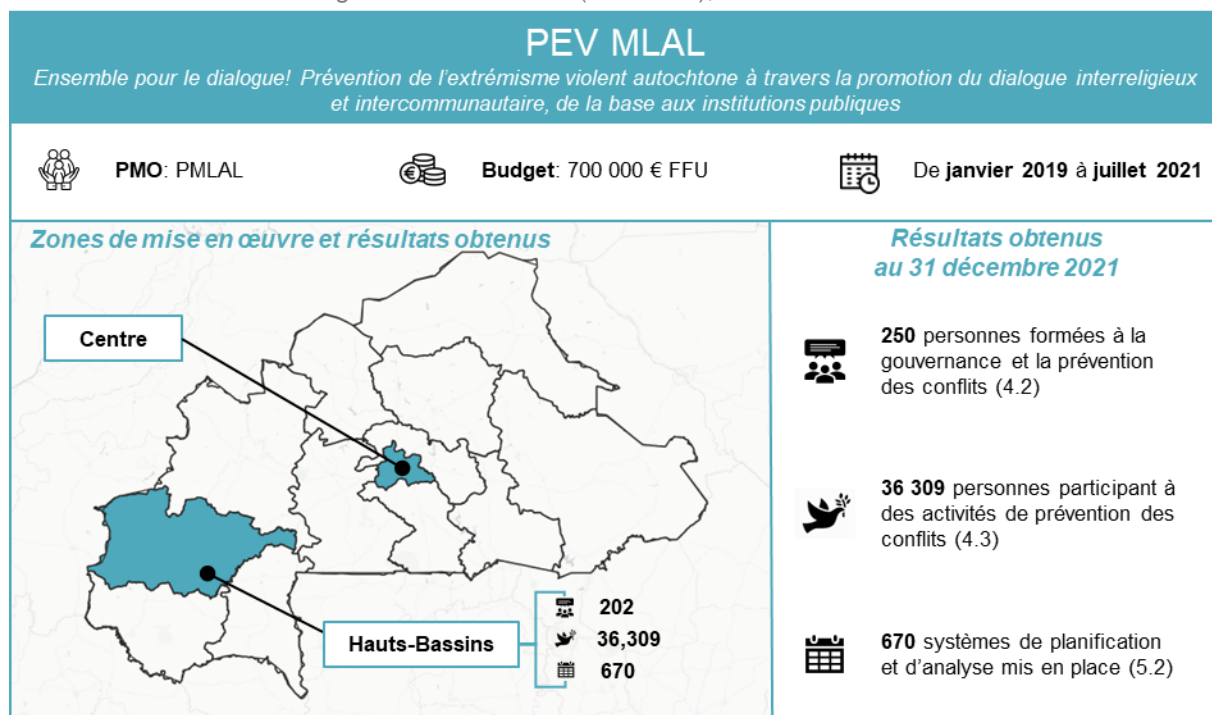


Figure 13: PEV DJAM (BF-08-05), décembre 2021

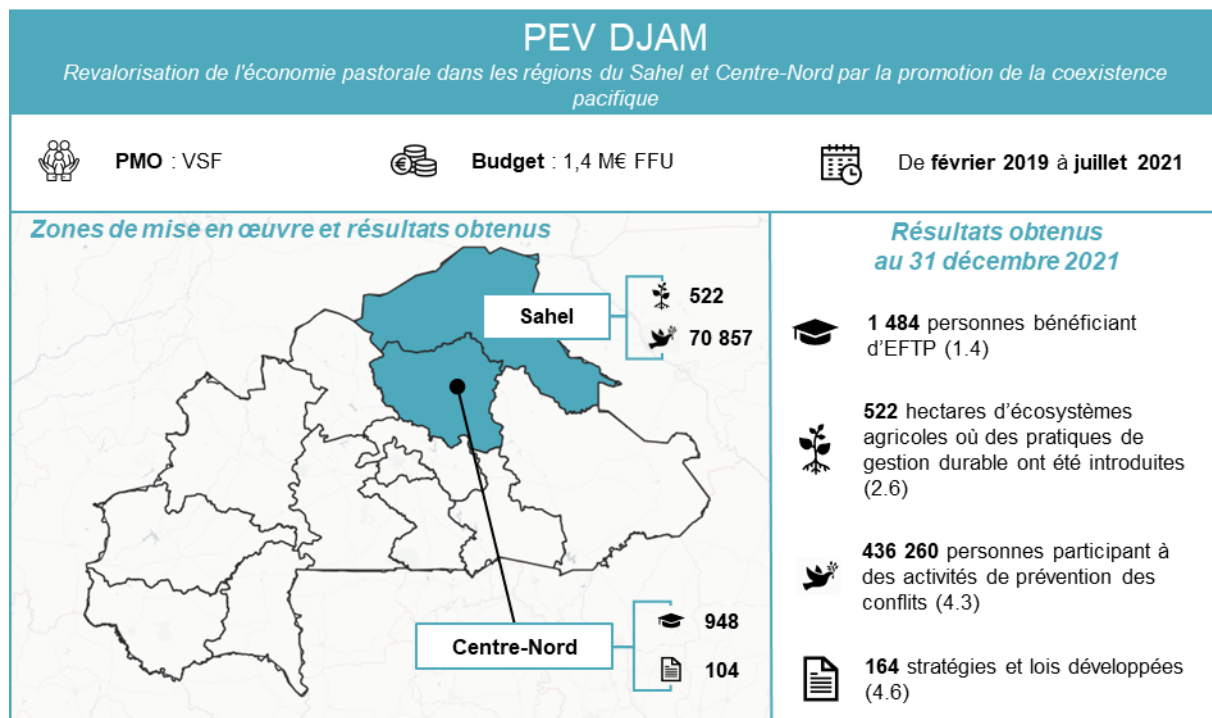


Figure 14: PEV EDUCO (BF-08-06), décembre 2021

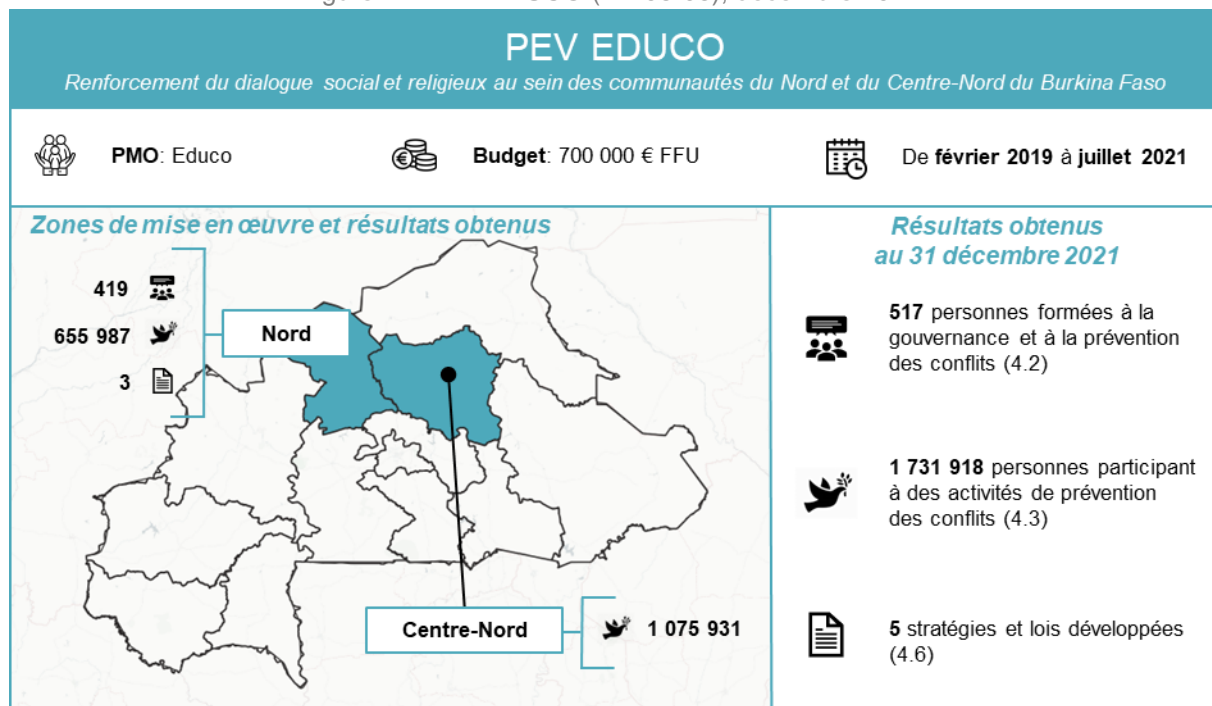


Figure 15: PEV SOLIDAR (BF-08-07), décembre 2021


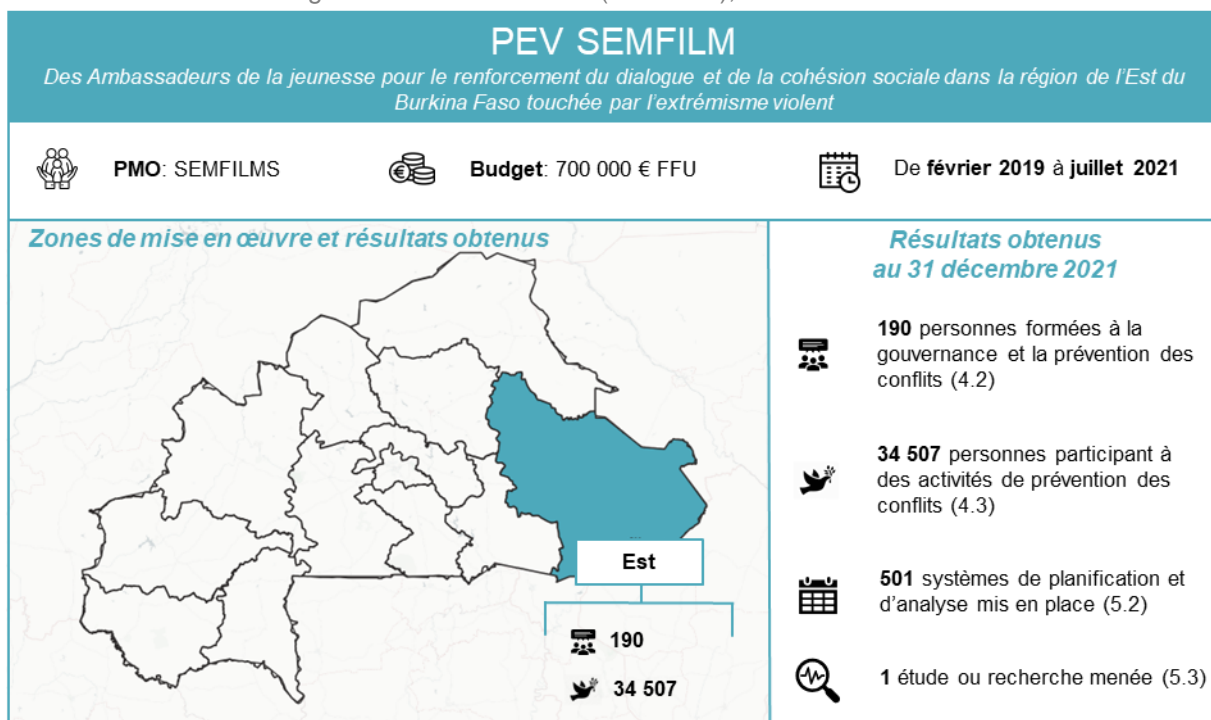


Figure 16: PEV SEMFILM (BF-08-08), décembre 2021



Tous les projets contractés au Burkina Faso

Tableau 2: Projets sous contrat au Burkina Faso, décembre 2021

Programme	Code du projet	Projet	PMO principal	Budget
Programme "LRRD" de renforcement de la résilience des communautés vulnérables à l'insécurité alimentaire et nutritionnelle dans les zones frontalières septentrionales au Burkina Faso	T05-EUTF-SAH-BF-01-01	Projet Multisectoriel Intégré de Résilience des ménages pauvres et très pauvres face à l'Insécurité Alimentaire et Nutritionnelle dans les provinces septentrionales de la Boucle du Mouhoun au Burkina Faso	TDH	5 350 000 € (terminé)
	T05-EUTF-SAH-BF-01-02	Projet de renforcement de la résilience des communautés vulnérables du Sahel et du Nord	OXFAM	8 020 000 € (terminé)
	T05-EUTF-SAH-BF-01-03	Renforcer durablement et de manière intégrée la résilience des populations vulnérables à l'insécurité nutritionnelle dans la région de l'Est au Burkina Faso	ACF	6 580 000 € (terminé)
	T05-EUTF-SAH-BF-01-04	Programme "LRRD" de renforcement de la résilience des communautés vulnérables dans les provinces du Soum et du Loroum - Burkina Faso	LVIA	5 000 000 € (terminé)
	T05-EUTF-SAH-BF-01-05	Renforcement durable de la résilience des communautés et des ménages vulnérables à l'insécurité alimentaire et nutritionnelle de la province du Yagha dans la région Sahel au Burkina Faso	SALUT	5 000 000 € (terminé)
Insertion et Stabilisation Socio - Economique des Jeunes et Femmes dans la Province du Séno	T05-EUTF-SAH-BF-02-01	Insertion et stabilisation socio-économique des jeunes et des femmes dans la province du Séno	AICS	5 200 000 € (terminé)
Programme Gestion Intégrée des Espaces Frontaliers au Burkina Faso	T05-EUTF-SAH-BF-03-01	Programme Gestion Intégrée des Espaces Frontaliers au Burkina Faso (ProGEF)	GIZ	30 000 000 € (terminé)
Renforcement de la gestion et de la gouvernance des migrations et le retour et la réintégration durable au Burkina Faso	T05-EUTF-SAH-BF-04-01	OIM - Renforcement de la gestion et de la gouvernance des migrations et le retour et la réintégration durable au Burkina Faso	OIM	8 300 000 €
Programme d'appui à l'Emploi dans les zones frontalières et périphériques	T05-EUTF-SAH-BF-05-01	Programme d'appui à l'emploi dans les zones frontalières et périphériques au Burkina Faso	Expertise France	6 950 000 € (terminé)
Appui à la compétence professionnelle, l'entrepreneuriat et l'emploi des jeunes et des femmes dans les régions rurales du Burkina Faso	T05-EUTF-SAH-BF-06-01	TUUMA - Appui à la compétence professionnelle, l'entrepreneuriat et l'emploi des jeunes en milieu rural dans des régions rurales du Burkina Faso	ADA	8 000 000 €
Protection des jeunes dans les zones à risque au Burkina Faso à travers l'éducation et le dialogue.	T05-EUTF-SAH-BF-07-01	Amélioration de l'inclusion sociale des apprenants des Foyers coraniques par l'éducation et le dialogue "Dialogue changement social"	Diaconie	2 000 000 €
	T05-EUTF-SAH-BF-07-02	Appui à la modernisation de l'enseignement Franco arabe au Burkina Faso	mena	7 000 000 €
Rebâtir une cohésion sociale au Nord du Burkina à travers un meilleur suivi de la radicalisation, la promotion du dialogue et la valorisation de l'économie pastorale	T05-EUTF-SAH-BF-08-02	Renforcement de l'Etat sur le fait religieux	DGLPAP	140 000 € (terminé)
	T05-EUTF-SAH-BF-08-03	Progettomondo MLAL Ensemble Pour Le Dialogue! Prévention De L'Extrémisme Violent Autochtone À Travers La Promotion Du Dialogue Interreligieux Et Intercommunautaire, De La Base Aux Institutions Publiques	PMLAL	700 000 € (terminé)
	T05-EUTF-SAH-BF-08-04	Projet d'appui à sa stabilisation des régions nord et est du Burkina à travers le renforcement de l'agropastoralisme et du pastoralisme	APESS	800 000 € (terminé)
	T05-EUTF-SAH-BF-08-05	Revalorisation de l'économie pastorale dans les régions du Sahel et centre-nord par la promotion de la coexistence pacifique	VSF	1 400 000 € (terminé)

	T05-EUTF-SAH-BF-08-06	Renforcement Du Dialogue Social Et Religieux Au Sein Des Communautés Du Nord Et Du Centre-Nord Du Burkina Faso (Redire)	Educo	700 000 € (terminé)
	T05-EUTF-SAH-BF-08-07	Dialogue Inclusif Pour Un « Mieux Vivre Ensemble » Pour La Paix Et La Sécurité Dans La Région Du Sahel	Solidar Suisse	700 000 € (terminé)
	T05-EUTF-SAH-BF-08-08	Des Ambassadeurs De La Jeunesse Pour Le Renforcement Du Dialogue Et De La Cohésion Sociale Dans La Région De L'Est Du Burkina Faso Touchée Par L'Extrémisme Violent	SEMFILMS	700 000 € (terminé)
	T05-EUTF-SAH-BF-08-09	Projet d'accompagnement des consortia dans le cadre de la mise en œuvre du programme FFU-PEV	TDH	610 000 € (terminé)
	T05-EUTF-SAH-BF-08-10	Projet intégré de monitoring, suivi et de prévention de la radicalisation et de l'extrémisme violent au Burkina Faso	Keoogo	500 825 € (terminé)
	T05-EUTF-SAH-BF-08-11	Construire de nouvelles coopérations entre pasteurs nomades et transhumants et les Etats de l'Initiative d'Accra	Promédiation	1 600 000 €
	T05-EUTF-SAH-BF-08-12	Sur les chemins du dialogue - Prévention de l'extrémisme violent autochtone à travers la promotion du dialogue interreligieux et intercommunautaire, de la base aux institutions publiques	LE PMLAL	1 000 000 € (nouveau dans ce rapport)
Appui budgétaire pour la mise en œuvre du Programme d'Urgence Sahel du Burkina Faso	T05-EUTF-SAH-BF-09-01	Appui budgétaire pour la mise en œuvre du Programme d'Urgence Sahel du Burkina Faso	MINEFID	73 750 000 € (terminé)
	T05-EUTF-SAH-BF-09-02	Assistance à maîtrise d'ouvrage dans le cadre du PUS et communication	Eau vive	950 000 € (terminé)
Appui à la justice au Burkina Faso pour renforcer la lutte contre l'impunité au travers d'une justice plus accessible et efficace	T05-EUTF-SAH-BF-11-01	Projet d'appui au renforcement de la justice pour lutter contre l'impunité	Enabel	3 800 000 € (nouveau dans ce rapport)
	T05-EUTF-SAH-BF-11-02	Appui au renforcement de la justice militaire et de la justice de proximité pour lutter contre l'impunité au Burkina Faso (AJUMJUP)	COGINTA	6 000 000 € (lancement)

1.3.3. CAMEROUN

Tous les projets contractés au Cameroun

Tableau 3: Projets sous contrat au Cameroun, décembre 2021

Programme	Code du projet	Projet	PMO principal	Budget
Programme de réponse à l'impact des mouvements de populations internes et externes dans les régions du septentrion du Cameroun	T05-EUTF-SAH-CM-01-01	Programme de Redressement Economique et Social Inclusif et de Lutte contre l'Insécurité Alimentaire et Nutritionnelle des Territoires du nord Cameroun (RESILIANANT)	ACF	13 000 000 € (terminé)
	T05-EUTF-SAH-CM-01-02	Projet de renforcement de la résilience des populations des régions septentrionales du Cameroun (PRESEC)	SNV	7 000 000 € (terminé)
Projet de Promotion de l'Emploi et Renforcement de la Résilience au Nord Cameroun (Extrême-Nord, Nord et Adamaoua)	T05-EUTF-SAH-CM-02-01	Projet d'Appui à la Résilience Socio-Économique des Jeunes Vulnérables (Extrême-Nord, Nord et Adamaoua)	GIZ	7 000 000 € (terminé)
Projet d'investissement en appui au développement économique local dans l'Extrême Nord, favorisant l'emploi et l'insertion des jeunes	T05-EUTF-SAH-CM-03-01	Projet d'investissement en appui au développement économique local dans l'Extrême-Nord, favorisant l'emploi et l'insertion des jeunes (approche HIMO)	AFD	10 000 000 € (terminé)

Renforcement de la gestion et de la gouvernance des migrations et le retour et la réintégration durable au Cameroun	T05-EUTF-SAH-CM-04-01	OIM - Renforcement de la gestion et de la gouvernance des migrations et le retour et la réintégration durable au Cameroun	OIM	3 300 000 €
---	-----------------------	---	-----	-------------

1.3.4. TCHAD

Projets nouvellement inclus dans le MLS

Figure 17: RESTE AEP2 (TD-01-15), décembre 2021¹



¹ Ce projet est inclus dans le rapport pour la première fois, mais il est également terminé.

Projets achevés au S2 2021

Figure 18: RESTE SensWASH Oxfam (TD-01-04), décembre 2021

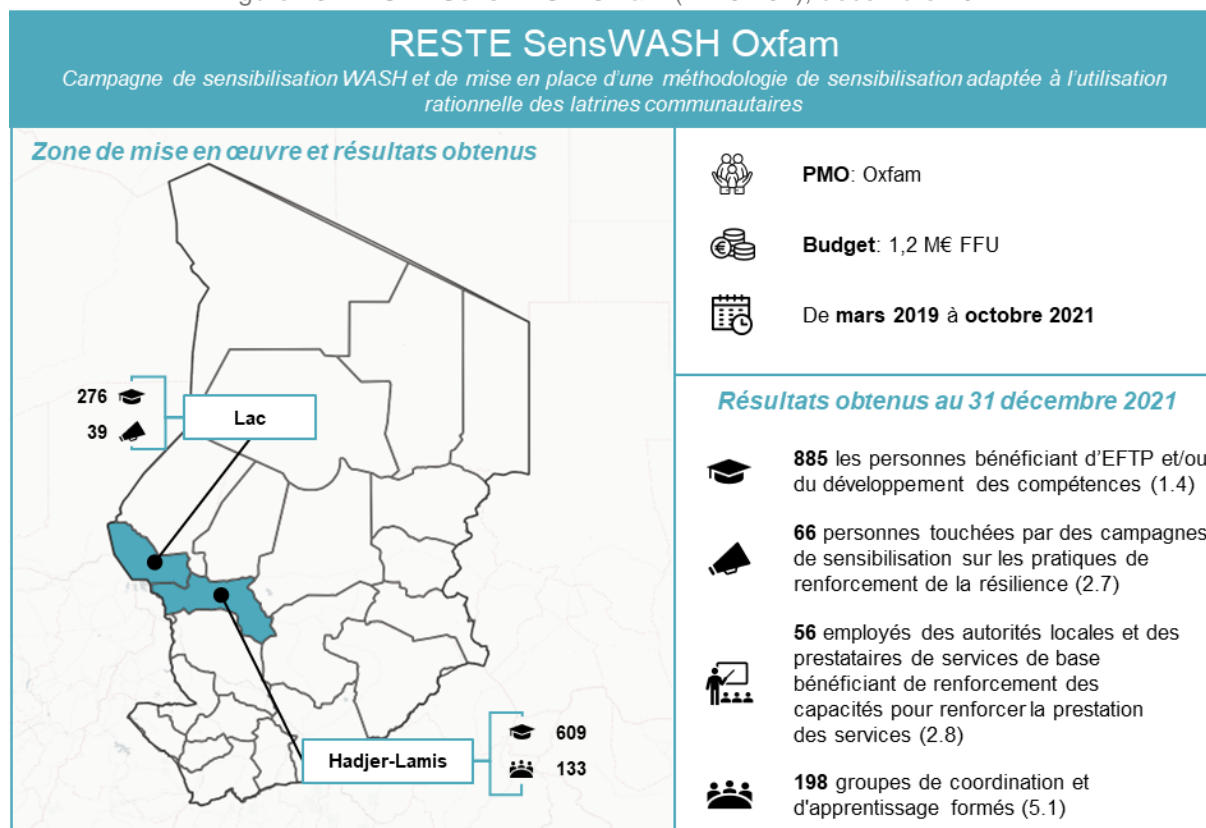


Figure 19: RESTE UPH2 (TD-01-11), décembre 2021

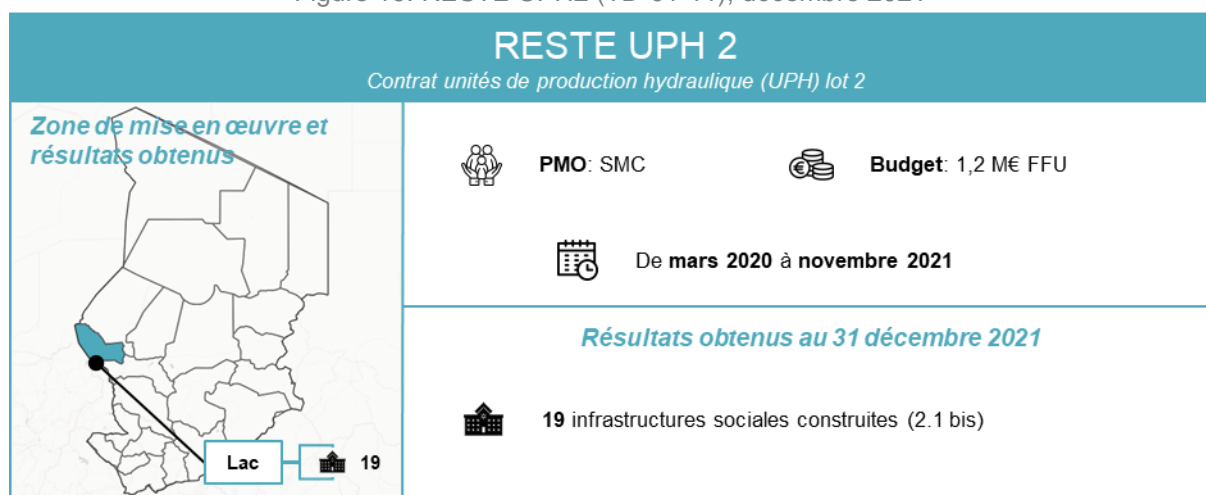
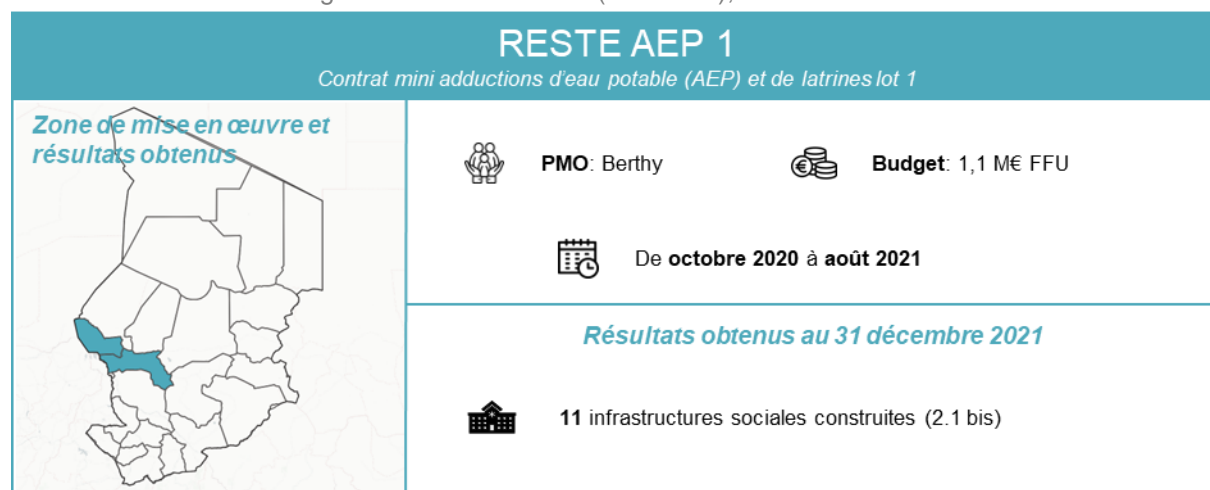


Figure 20: RESTE AEP1 (TD-01-12), décembre 2021



Tous les projets contractés au Tchad

Tableau 4: Projets sous contrat au Tchad, décembre 2021

Programme	Code du projet	Projet	PMO principal	Budget
Résilience et emploi au lac Tchad	T05-EUTF-SAH-TD-01-01	Emploi, résilience et cohésion sociale dans la bande sahélienne et la zone du Lac Tchad (RESTE)	OXFAM	15 000 000 € (terminé)
	T05-EUTF-SAH-TD-01-04	Campagne de sensibilisation WASH et de mise en place d'une méthodologie de sensibilisation adaptée à l'utilisation rationnelle des latrines communautaires	OXFAM	1 199 402 € (terminé)
	T05-EUTF-SAH-TD-01-06	Tavaux de réalisation et de réhabilitation de 40 forages productifs pour hydraulique villageoise et 20 forages hydrauliques semi-urbaine dans les sous-préfectures de Bagasola, Bol et N'Gouri	OXFAM	924 319 € (terminé)
	T05-EUTF-SAH-TD-01-07	Tavaux de réalisation et de réhabilitation de 40 forages productifs pour hydraulique villageoise et 20 forages hydrauliques semi-urbaine dans les sous-préfectures de Doum-Doum et Kouloudia	SMC	624 184 € (terminé)
	T05-EUTF-SAH-TD-01-08	Tavaux de réalisation et de réhabilitation de 40 forages productifs pour hydraulique villageoise et 20 forages hydrauliques semi-urbaine dans les sous-préfectures de Mani, Massakory, Massaguet	Geysier SA	533 071 € (terminé)
	T05-EUTF-SAH-TD-01-09	Travaux de construction de 120 superstructures pour nouveaux et anciens forages réhabilités d'hydraulique villageoise, y compris la fourniture et la pose de 120 pompes à motricité humaine au Tchad.	Vergnet	947 493 € (terminé)
	T05-EUTF-SAH-TD-01-10	Construction de 20 unités de production hydraulique (UPH) alimentées par l'énergie photovoltaïque dans la zone de Hadjer Lamis et Lac (s/préfectures de Massakory, Mani, Massaguet et N'Gouri) – Lot 1	Berthy	892 000 € (terminé)
	T05-EUTF-SAH-TD-01-11	Construction de 20 unités de production hydraulique (uph) alimentées par l'énergie photovoltaïque dans la zone du Lac (s/préfecture de N'Gouri, Bol et Doum-Doum) – lot 2	SMC	1 172 327 € (terminé)
	T05-EUTF-SAH-TD-01-12	Contrat mini Adductions d'Eau Potable	Berthy	1 073 152 € (terminé)
	T05-EUTF-SAH-TD-01-15	Contrat mini Adductions d'Eau Potable (AEP) et de latrines – Lot 2	SMC	993 877 € (nouveau dans ce rapport et terminé)
Projet de Renforcement de la Résilience et de la Cohabitation Pacifique au Tchad	T05-EUTF-SAH-TD-02-01	Projet de Renforcement de la Résilience et de la Cohabitation Pacifique au Tchad (PRCPT)	GIZ	22 250 000 €

Projet de soutien à l'insertion socio-professionnelle des jeunes tchadiens en situation de vulnérabilité	T05-EUTF-SAH-TD-03-01	Projet de soutien à l'insertion socio-professionnelle des jeunes tchadiens en situation de vulnérabilité	AFD	10 300 000 €
Appui à la formation et à la sécurité publique au Tchad	T05-EUTF-SAH-TD-05-01	Appui à la formation et à la sécurité publique au Tchad	COGINTA	9 999 203 € (terminé)
Appui au déminage, à la protection sociale et au développement des personnes vulnérables	T05-EUTF-SAH-TD-06-01	Appui au déminage, à la protection sociale et au développement des personnes vulnérables	SALUT	23 000 000 €
Programme de développement inclusif dans les zones d'accueil	T05-EUTF-SAH-TD-07-01	DIZA Est	Concerner	7 000 000 €
	T05-EUTF-SAH-TD-07-02	DIZA Sud	Caritas Suisse	7 000 000 €
	T05-EUTF-SAH-TD-07-03	DIZA – appui transversal	UNHCR	1 000 000 €
Sécurité et gestion des frontières	T05-EUTF-SAH-TD-08-01	SECurité et GEstion des Frontières (SECGEF)	Gouvernement Tchad	10 000 000 € (terminé)

1.3.5. CÔTE D'IVOIRE

Projet nouvellement inclus

Figure 21: PSRE (CI-03-01), décembre 2021

PSRE		
Programme de soutien et de relance à l'économie dans le contexte de la crise du COVID-19 en Côte d'Ivoire		
 PMO: Côte d'Ivoire  Budget: 24,0 M€ FFU  De juin 2021 à décembre 2024	Groupes cibles  Les MPME et les grandes entreprises touchées par le ralentissement économique et leurs employés	Résultats obtenus au 31 décembre 2021  1,486 emplois soutenus (1.1)  113 MPME soutenues (1.2)

Tous les projets contractés en Côte d'Ivoire

Tableau 5 : Projets contractés en Côte d'Ivoire, décembre 2021

Programme	Code du projet	Projet	PMO principal	Budget
Appui à la mise en œuvre de la stratégie nationale de l'état civil et de l'identification en Côte d'Ivoire	T05-EUTF-SAH-CI-02-01	Appui à la mise en œuvre de la stratégie nationale de l'état civil et de l'identification de Côte d'Ivoire (Etat Civil CI)	CIVIPOL	4 950 000 €
Programme de soutien et de relance à l'économie dans le contexte de la crise du COVID-19 en Côte d'Ivoire	T05-EUTF-SAH-CI-03-01	Programme de soutien et de relance à l'économie dans le contexte de la crise du COVID-19 en Côte d'Ivoire (PSRE COVID CI)	Gouvernement Côte d'Ivoire	24 000 000 € (nouveau dans ce rapport)

1.3.6. GHANA

Tous les projets contractés au Ghana

Tableau 6: Projets sous contrat au Ghana, décembre 2021

Programme	Code projet	Projet	PMO principal	Budget
Strengthening Border Security in Ghana	T05-EUTF-SAH-GH-01-01	Strengthening border security in Ghana	ICMPD	€4 840 000
Boosting green employment and enterprise opportunities in Ghana	T05-EUTF-SAH-GH-02-01	Boosting green employment and enterprise opportunities in Ghana	SNV	€9 840 000
	T05-EUTF-SAH-GH-02-02	Boosting green employment and enterprise opportunities in Ghana	UNCDF	€9 940 000

1.3.7. GUINÉE

Projets nouvellement inclus dans le MLS

Figure 22: Etat Civil GN (GN-05-01), décembre 2021

État Civil	
Projet pilote visant à améliorer les performances du registre d'état civil guinéen par le biais de la numérisation	
 PMO : Enabel	 Budget : 4,95 M€ FFU
 De avril 2021 à avril 2024	
Groupes cibles	Résultats obtenus – décembre 2021
 Communautés hôtes	 1 groupe de coordination ou d'apprentissage formé (5.1)
 Nourrissons et enfants non enregistrés	 1 système de planification et d'analyse mis en place (5.2)
 Acteurs nationaux et régionaux des processus de l'état civil	

Tous les projets contractés en Guinée

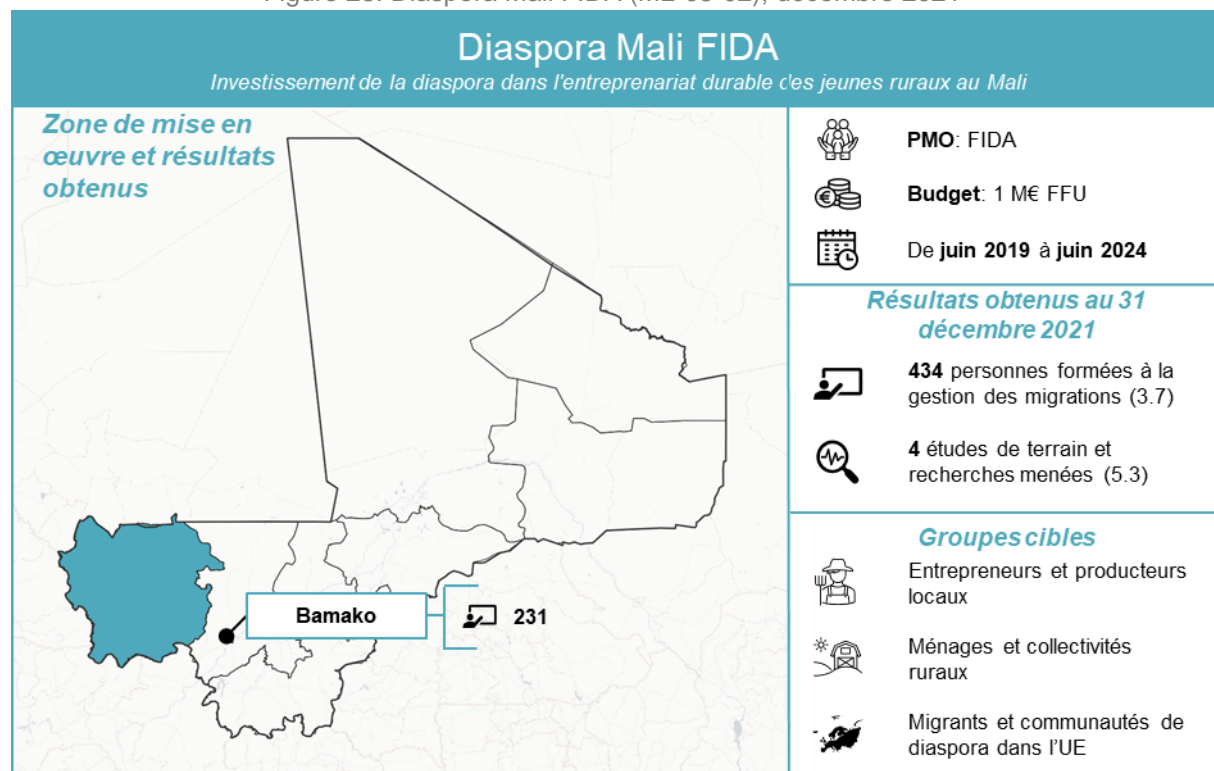
Tableau 7: Projets sous contrat en Guinée, décembre 2021

Programme	Code du projet	Projet	PMO principal	Budget
Programme d'appui à l'intégration socio-économique des jeunes	T05-EUTF-SAH-GN-01-01	Programme d'appui à l'intégration socio-économique des jeunes en République de Guinée - INTEGRA ITC	ITC	€15,000,000
	T05-EUTF-SAH-GN-01-02	Programme d'appui à l'intégration socio-économique des jeunes en République de Guinée - INTEGRA Enabel	Enabel	€35,000,000
	T05-EUTF-SAH-GN-01-03	Programme d'appui à l'intégration socio-économique des jeunes en République de Guinée - INTEGRA GIZ	GIZ	€10,000,000
Améliorer la résilience des populations vulnérables de Guinée	T05-EUTF-SAH-GN-04-01	RESIGUI - Améliorer la résilience des populations vulnérables de Guinée	PAM	€8,000,000
Projet pilote d'amélioration des performances de l'état civil guinéen par le recours à la digitalisation	T05-EUTF-SAH-GN-05-01	Projet pilote d'amélioration des performances de l'état civil guinéen par le recours à la digitalisation	Enabel	€4,950,000 (nouveau dans ce rapport)

1.3.8. MALI

Projet nouvellement inclus

Figure 23: Diaspora Mali FIDA (ML-05-02), décembre 2021



Projets achevés au S2 2021

Figure 24: Migration AECID (ML-07-01), décembre 2021

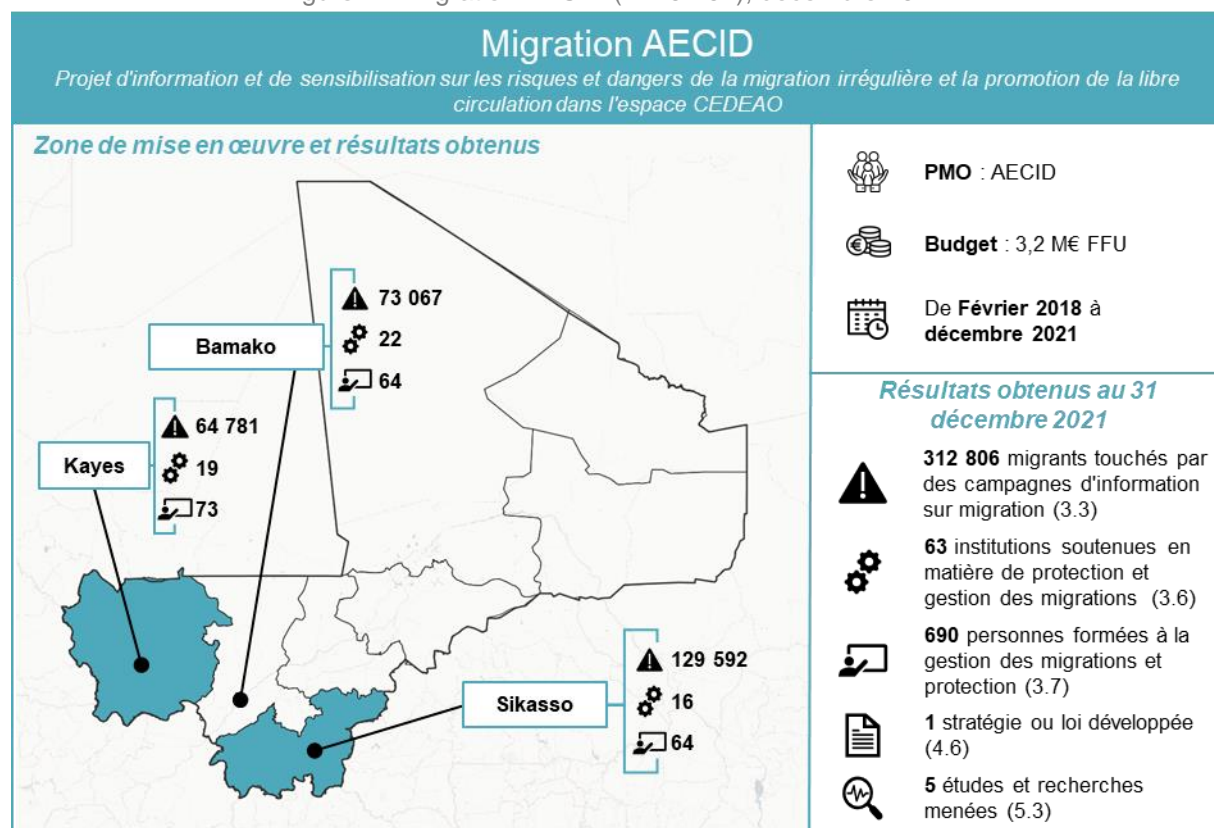
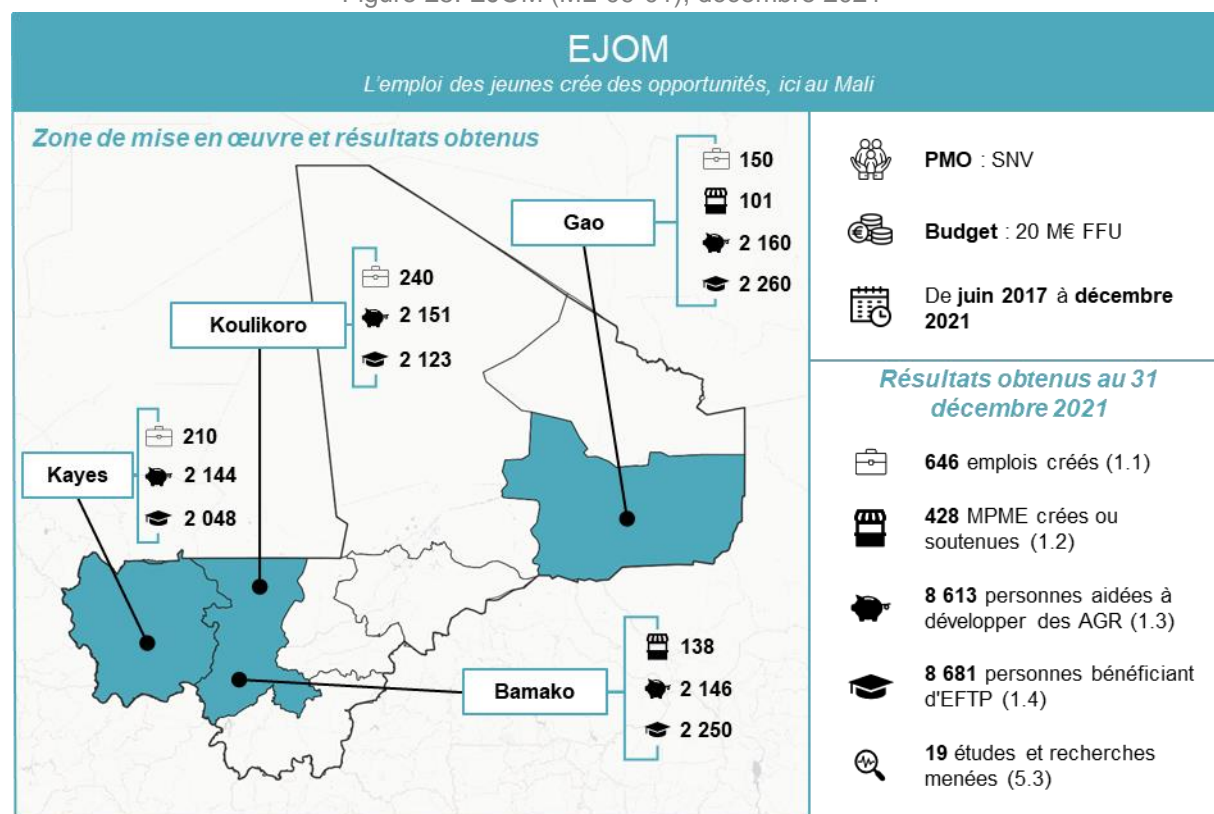


Figure 25: EJOM (ML-09-01), décembre 2021



Tous les projets contractés au Mali

Tableau 8 : Projets sous contrat au Mali, décembre 2021

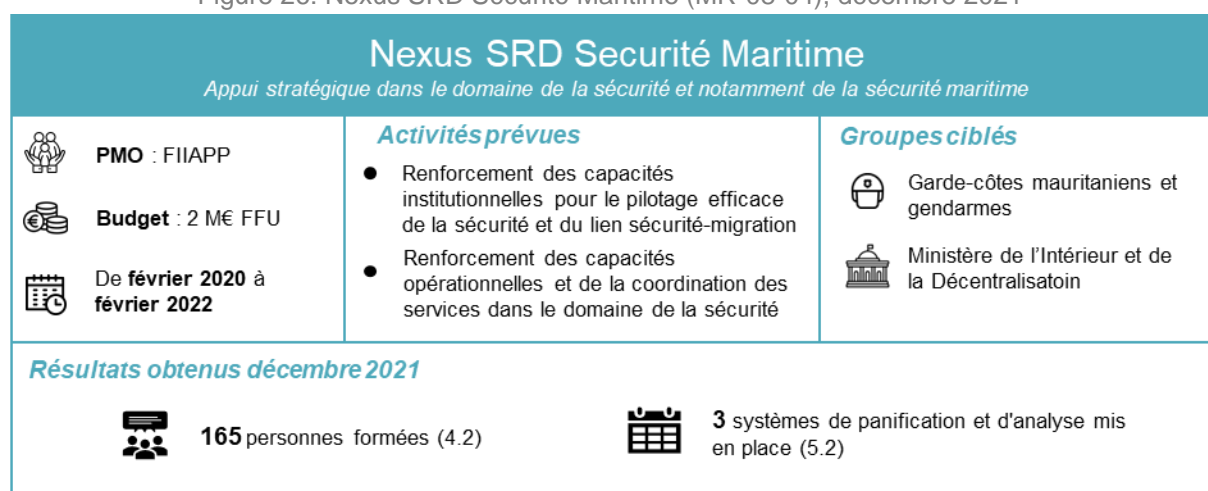
Programme	Code du projet	Projet	PMO principal	Budget
Programme de renforcement de la résilience des communautés, des ménages et des individus vulnérables à l'insécurité alimentaire et nutritionnelle au Mali	T05-EUTF-SAH-ML-01-01	Consortium Alliance pour la Résilience Communautaire	SALUT	14 940 000 € (terminé)
	T05-EUTF-SAH-ML-01-02	Partenariat pour le Renforcement de la Résilience à l'Insécurité Alimentaire et Nutritionnelle au Nord Mali (PRIAN)	SOS SAHEL	4 560 000 € (terminé)
	T05-EUTF-SAH-ML-01-03	Renforcement des capacités de résilience à l'insécurité alimentaire et nutritionnelle des populations vulnérables des régions de Gao et Mopti	LVIA	4 000 000 € (terminé)
Création d'emplois par l'amélioration de la filière de l'anacarde, afin d'atténuer les causes de l'émigration, dans les régions de Sikasso, Kayes et Koulikoro	T05-EUTF-SAH-ML-02-01	Projet d'Appui à la Filière de l'Anacarde au Mali (PAFAM)	AECID	13 500 000 €
Relance de l'Economie et Appui aux Collectivités II	T05-EUTF-SAH-ML-03-01	Relance De L'Economie Et Appui aux Collectivités dans le Nord du Mali II	LUXDEV	10 000 000 € (terminé)
Sécurité et Développement au Nord du Mali – phase 2	T05-EUTF-SAH-ML-04-01	Sécurité Et Développement au Nord du Mali Phase 2 (SDNM2)	AFD	13 000 000 €
Projet d'appui aux investissements de la diaspora malienne dans les régions d'origine	T05-EUTF-SAH-ML-05-01	Projet d'Appui aux Investissements de la Diaspora Malienne dans les Régions d'origine	AFD	5 000 000 €
	T05-EUTF-SAH-ML-05-02	Investissement de la diaspora dans l'entrepreneuriat durable des jeunes ruraux au Mali	FIDA	1 000 000 € (nouveau dans ce rapport)
Programme d'Appui au Renforcement de la Sécurité Mali	T05-EUTF-SAH-ML-06-02	PARSEC (phase de mise en œuvre) - Programme d'Appui au Renforcement de la Sécurité Mali	Expertise France	42 969 891 €
Renforcement de la gestion et de la gouvernance des migrations et le retour et la réintégration durable au Mali	T05-EUTF-SAH-ML-07-01	Projet d'information et de sensibilisation sur les risques et dangers de la migration irrégulière et la promotion de la libre circulation dans l'espace CEDEAO	AECID	3 200 000 € (terminé)
	T05-EUTF-SAH-ML-07-02	OIM - Renforcement de la gestion et de la gouvernance des migrations et le retour et la réintégration durable au Mali	OIM	11 800 000 €
Programme d'appui au fonctionnement de l'état civil au Mali: appui à la mise en place d'un système d'information sécurisé	T05-EUTF-SAH-ML-08-01	CIVIPOL - Programme d'appui au fonctionnement de l'état civil au Mali: appui à la mise en place d'un système d'information sécurisé	CIVIPOL	11 850 000 €
	T05-EUTF-SAH-ML-08-02	CTB - Programme d'appui au fonctionnement de l'état civil au Mali: appui à la mise en place d'un système d'information sécurisé	Enabel	13 150 000 €
L'emploi des jeunes crée des opportunités chez eux au Mali	T05-EUTF-SAH-ML-09-01	SNV - L'emploi des jeunes crée des opportunités chez eux au Mali	SNV	20 000 000 € (terminé)
Programme Jeunesse et Stabilisation – régions du centre du Mali	T05-EUTF-SAH-ML-10-01	Programme jeunesse et stabilisation des régions du centre du Mali	GIZ	43 500 000 €
Appui au Développement Economique Local et à la prévention des conflits dans les régions de Tombouctou et Gao	T05-EUTF-SAH-ML-12-01	Appui au Développement Economique Local et à la prévention des conflits dans les régions de Tombouctou et Gao	LUXDEV	13 000 000 €
Partenariat Opérationnel Conjoint, de lutte contre l'immigration irrégulière, le trafic de migrants et la traite des êtres humains en République du Mali (POC Mali)	T05-EUTF-SAH-ML-13-01	Partenariat opérationnel conjoint, de lutte contre l'immigration irrégulière, le trafic de migrants et la traite des êtres humains en république du Mali	CIVIPOL	2 800 000 € (lancement)
Programme de soutien à la transition en République du Mali	T05-EUTF-SAH-ML-14-02	Projet d'appui à l'observation citoyenne du cycle électoral de la transition 2020-2022 au Mali	ECES	3 500 000 €
	T05-EUTF-SAH-ML-14-05	Expertise électorale au Mali 2021-2022 (1)	Expert de la Commission européenne	294 000 €

T05-EUTF-SAH-ML-14-06	Expertise électorale au Mali 2021-2022 (2)	Expert de la Commission européenne	292 950 €
T05-EUTF-SAH-ML-14-07	Assistance technique en appui à la Troïka pour le suivi de la transition au Mali		153 560 €
T05-EUTF-SAH-ML-14-08	Opérationnalisation du Budget		356 966 €
T05-EUTF-SAH-ML-14-09	Appui à la Section des Comptes de la Cour Suprême		381 123 €
T05-EUTF-SAH-ML-14-13	Programme d'Appui au Renforcement de la Sécurité (PARSEC Mali Phase 2)	Expertise France	16 025 000 €

1.3.9. MAURITANIE

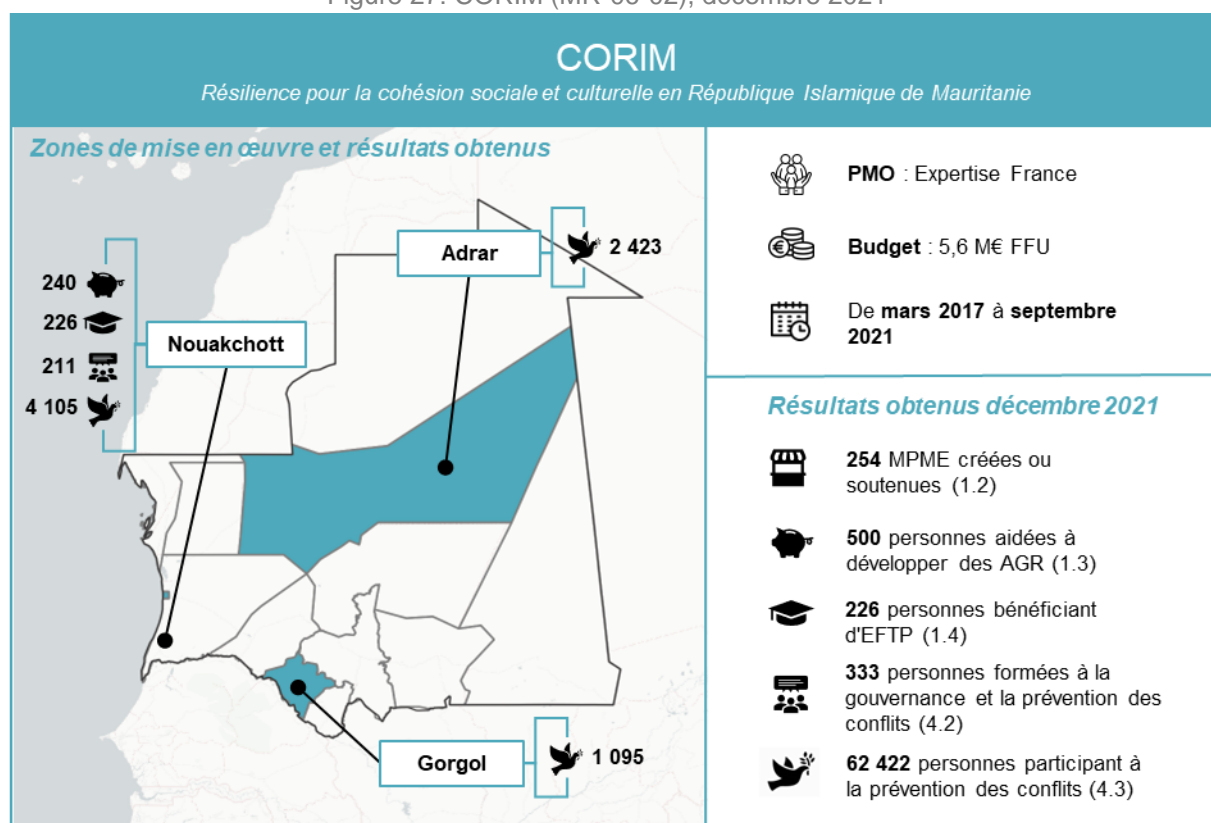
Projet nouvellement inclus

Figure 26: Nexus SRD Sécurité Maritime (MR-08-04), décembre 2021



Projets achevés au S2 2021

Figure 27: CORIM (MR-06-02), décembre 2021



Tous les projets contractés en Mauritanie

Tableau 9: Projets sous contrat en Mauritanie, décembre 2021

Programme	Code projet	Projet	PMO principal	Budget
Amélioration de l'employabilité des jeunes et des capacités des PME par le développement du sous-secteur du BTP	T05-EUTF-SAH-MR-01-01	Projet Pecobat : Amélioration de l'employabilité des jeunes et des capacités des PME par le développement du sous-secteur du BTP en matériaux locaux et de la formation professionnalisante dans les chantiers écoles de construction	OIT	€3 200 000
Renforcement des capacités pour une meilleure gestion de la migration afin de protéger l'enfance migrante contre l'exploitation et la traite	T05-EUTF-SAH-MR-02-01	Renforcement des capacités pour une meilleure gestion de la migration afin de protéger les enfants migrants contre l'exploitation et la traite	Save the Children	€3 000 000 (Achévé)
Contribuer au renforcement de la gouvernance et de la gestion des migrations et des frontières, et faciliter la protection, le retour et la réintégration durable de migrants en Mauritanie	T05-EUTF-SAH-MR-03-01	OIM - Renforcement de la gestion des migrations et des frontières, et faciliter la protection, le retour et la réintégration durable de migrants	OIM	€8 000 000
Création d'emplois décents et consolidation de l'emploi existant pour les jeunes et potentiels migrants dans le secteur de la pêche artisanale	T05-EUTF-SAH-MR-04-01	GIZ - Création d'emplois décents et consolidation de l'emploi pour les jeunes et potentiels migrants dans le secteur de la pêche artisanale	GIZ	€2 000 000
	T05-EUTF-SAH-MR-04-02	OIT - Création d'emplois décents et consolidation de l'emploi existant pour les jeunes et potentiels migrants dans le secteur de la pêche artisanale	OIT	€14 000 000

Promotion de l'emploi et amélioration des conditions de vie des pêcheurs artisanaux côtiers, jeunes et femmes aux alentours des espaces naturels protégés du secteur nord de Mauritanie	T05-EUTF-SAH-MR-05-01	AECID - Promotion de l'emploi et amélioration des conditions de vie des pêcheurs artisanaux côtiers, jeunes et femmes aux alentours des espaces naturels protégés du secteur nord de Mauritanie	AECID	€7 700 000
Résilience pour la cohésion sociale et culturelle en République Islamique de Mauritanie	T05-EUTF-SAH-MR-06-02	Phase de mise en œuvre du projet d'appui à la prévention de la radicalisation en Mauritanie	Expertise France	€5 578 754 (Achévé)
Programme de renforcement de la résilience des communautés urbaines et rurales vulnérables en Mauritanie	T05-EUTF-SAH-MR-07-01	Résilience Communautaire et Institutionnelle pour l'Insertion Economique et Sociale des Jeunes et des Femmes à Nouakchott, au Hodh El Chargui et Hodh El Gharbi, en Mauritanie (SAFIRE OXFAM)	OXFAM	€4 000 000
	T05-EUTF-SAH-MR-07-02	Renforcer les populations vulnérables par l'insertion professionnelle, le développement agropastoral et para-agricole et l'amélioration à la résilience face à l'insécurité alimentaire et au changement climatique (SAFIRE RF)	CRF	€3 000 000
	T05-EUTF-SAH-MR-07-03	Projet d'appui à l'inclusion économique et sociale pour la stabilité et l'emploi des jeunes en Mauritanie – PIESSSE (SAFIRE PIESSSE)	GRET	€3 000 000
L'UE pour le nexus sécurité-résilience-développement en Mauritanie	T05-EUTF-SAH-MR-08-01	Appui budgétaire "L'UE pour le nexus sécurité-résilience-développement en Mauritanie"	Gouvernement. Mauritanie	€20 000 000 (Achévé)
	T05-EUTF-SAH-MR-08-03	Appui à la société civile et aux acteurs institutionnels dans le domaine de la protection des migrants et des droits humains en Mauritanie	OIM	€1 500 000
	T05-EUTF-SAH-MR-08-04	Appui dans le domaine de la stratégie de sécurité, en particulier la sécurité maritime	FIIAPP	€2 000 000 (Nouveau dans ce rapport)

1.3.11. NIGER

Projets nouvellement inclus dans le MLS

Figure 28: PASREP (NE-12-01), décembre 2021

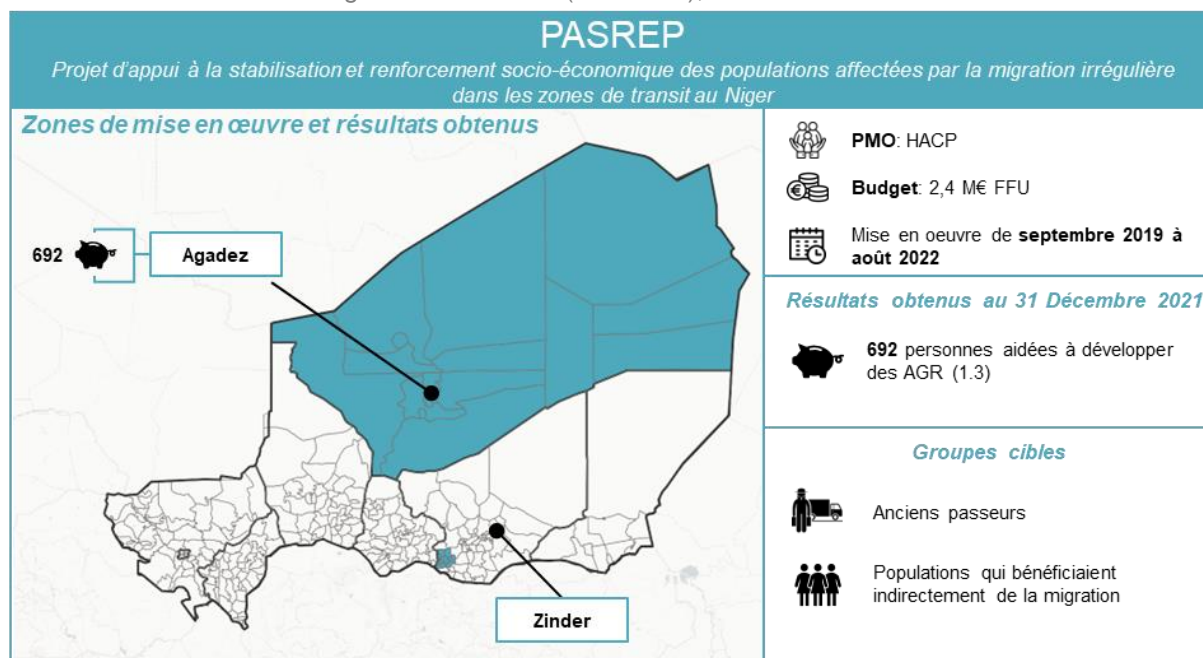
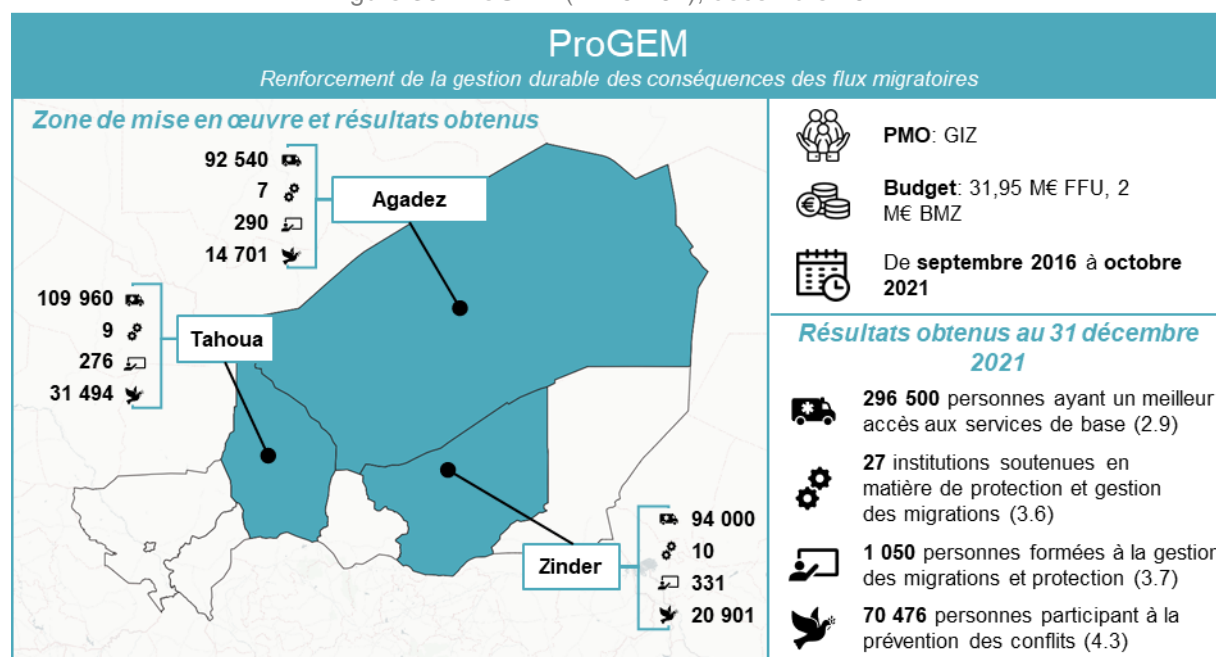


Figure 29: EP-GNN (NE-16-01), décembre 2021



Projet récemment achevé

Figure 30: ProGEM (NE-02-01), décembre 2021



Tous les projets contractés au Niger

Tableau 10: Projets sous contrat au Niger, décembre 2021

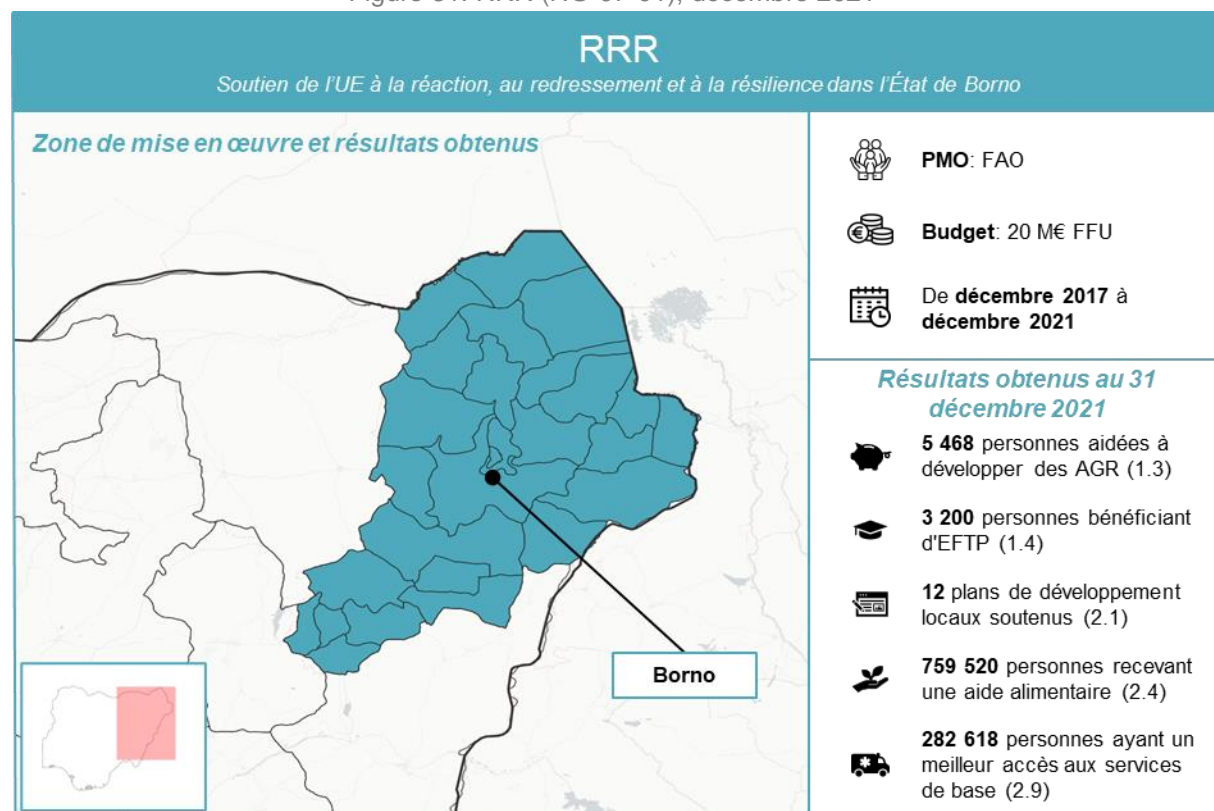
Programme	Code du projet	Projet	PMO principal	Budget
Mécanisme de Réponse et de Ressources pour les Migrants	T05-EUTF-SAH-NE-01-01	Ressources migrantes et mécanisme de réponse	OIM	6 999 893 € (terminé)
Renforcement de la gestion durable des conséquences des flux migratoires	T05-EUTF-SAH-NE-02-01	Renforcement De La Gestion Durable des Conséquences Des Flux Migratoires	GIZ	31 950 000 € (terminé)
Projet d'appui aux filières agricoles dans les régions de Tahoua et Agadez	T05-EUTF-SAH-NE-03-01	Projet d'appui aux filières agricoles dans les régions de Tahoua et Agadez (Niger)	AFD	30 000 000 €
Appuyer la formation et l'insertion professionnelle des jeunes filles et garçons des régions d'Agadez et Zinder en vue de contribuer au développement socioéconomique de ces deux régions	T05-EUTF-SAH-NE-04-01	Appuyer la formation et l'insertion professionnelle des jeunes filles et garçons des régions d'Agadez et Zinder en vue de contribuer au développement socioéconomique de ses deux régions	LUXDEV	6 900 000 € (terminé)
Création d'une Equipe Conjointe d'Investigation pour la lutte contre les réseaux criminels liés à l'immigration irrégulière, la traite des êtres humains et le trafic des migrants	T05-EUTF-SAH-NE-05-01	Création d'une Equipe Conjointe d'Investigation (ECI) pour la lutte contre les réseaux criminels liés à l'immigration irrégulière, la traite des êtres humains et le trafic des migrants	FIIAPP	11 500 000 €
Contrat relatif à la Reconstruction de l'Etat au Niger en complément du SBC II en préparation / Appui à la Justice, Sécurité et à la Gestion des Frontières au Niger	T05-EUTF-SAH-NE-06-01	Appui budgétaire à la Justice, Sécurité et à la Gestion des Frontières au Niger	Gouvernement Niger	90 000 000 €
	T05-EUTF-SAH-NE-06-02	Contrat relatif à la Reconstruction de l'Etat au Niger en complément du SBC II en préparation / Appui à la Justice, Sécurité et à la Gestion des Frontières au Niger	CIVIPOL	3 998 300 € (terminé)
	T05-EUTF-SAH-NE-06-03	Volet Justice du Programme d'Appui à la Sécurité et à la Justice au Niger (AJUSEN)	AFD	6 000 000 €
	T05-EUTF-SAH-NE-06-04	Appui au renforcement des capacités de la CENTIF	CENTIF	700 000 €

Renforcement de la gestion et de la gouvernance des migrations et le retour durable au Niger	T05-EUTF-SAH-NE-07-01	Initiative Conjointe UE - OIM pour la protection et la réintégration des migrants - Niger	OIM	15 000 000 €
Plan d'actions à impact économique rapide à Agadez	T05-EUTF-SAH-NE-08-01	Pilotage du Plan d'Actions à Impact Economique Rapide dans la Région d'Agadez - AGAPAIR	HACP (en anglais seulement)	1 075 000 € (terminé)
	T05-EUTF-SAH-NE-08-02	Projet d'Appui à la Stabilité Socioéconomique dans la Région d'Agadez/PASSERAZ	KARKARA	3 500 000 € (terminé)
	T05-EUTF-SAH-NE-08-03	Projet d'intégration économique et sociale des jeunes : Emploi pour le patrimoine d'Agadez (EPPA)	CISP	2 725 000 € (terminé)
Renforcement de la résilience institutionnelle et communautaire dans la région Diffa, Bassin du Lac Tchad, Niger	T05-EUTF-SAH-NE-09-01	Renforcement de la résilience institutionnelle et communautaire dans la région Diffa, Bassin du Lac Tchad, Niger	UNHCR	12 000 000 €
Projet intégré d'appui à la résilience des populations vulnérables réfugiées, déplacées, retournées et hôtes de la région de Diffa, Niger	T05-EUTF-SAH-NE-10-01	Projet intégré d'appui à la résilience des populations vulnérables réfugiées, déplacées, retournées et hôtes de la région de Diffa, Niger	ACTED	10 000 000 €
Création d'emplois et d'opportunités économiques à travers une gestion durable de l'environnement dans les zones de transit et départ au Niger	T05-EUTF-SAH-NE-11-01	Les jeunes entreprennent et s'emploient au Niger	SNV	8 865 000 €
	T05-EUTF-SAH-NE-11-02	DURAZINDER - Programme de création d'emplois et d'opportunités économiques à travers une gestion durable de l'environnement dans les zones de départ et de transit du Niger	Enabel	6 895 000 €
	T05-EUTF-SAH-NE-11-03	Durabilité de l'environnement et stabilisation économique sur la route de transit	AICS	13 790 000 €
Stabilisation et renforcement socio-économique des populations affectées par la migration irrégulière dans les zones de transit au Niger	T05-EUTF-SAH-NE-12-01	Pilotage du projet d'appui à la stabilisation et renforcement socio-économique des populations affectées par la migration irrégulière dans les zones de transit au Niger (PASREP)	HACP	2 377 570 € (nouveau dans ce rapport)
	T05-EUTF-SAH-NE-12-02	Projet de stabilisation et du renforcement socio-économique dans les régions d'Agadez et de Zinder	KARKARA	1 790 000 €
	T05-EUTF-SAH-NE-12-03	Projet d'appui à la stabilité socioéconomique et à la paix dans la région d'Agadez (PASP)	Garkua	3 138 349 €
Promotion de l'emploi pour le renforcement de la résilience économique des communautés dans la région de Tillabéry	T05-EUTF-SAH-NE-13-01	Promotion de l'emploi pour le renforcement de la résilience économique des communautés de la région de Tillabéry	GIZ	7 860 000 €
Résilience agro-sylvo pastorale, Ouest Niger	T05-EUTF-SAH-NE-14-01	Résilience agro-sylvo-pastorale, Ouest Niger	Enabel	4 860 000 €
	T05-EUTF-SAH-NE-14-02	Sécurisation et résilience du Parc W Niger et périphérie	APN	2 070 000 €
Création d'une Equipe Conjointe d'Investigation pour la lutte contre les réseaux criminels liés au terrorisme	T05-EUTF-SAH-NE-15-01	Création d'une Equipe Conjointe d'Investigation (ECI) pour la lutte contre les réseaux criminels liés au terrorisme	CIVIPOL	4 450 000 €
Soutien à la création d'un escadron polyvalents de la Garde Nationale du Niger	T05-EUTF-SAH-NE-16-01	Soutien à la création d'un escadron polyvalent de la Garde Nationale du Niger	COGINTA	4 450 000 € (nouveau dans ce rapport)

1.3.12. NIGÉRIA

Projet récemment achevé

Figure 31: RRR (NG-07-01), décembre 2021



Tous les projets contractés au Nigeria

Tableau 11: Projets sous contrat au Nigéria, décembre 2021

Programme	Code du projet	Projet	PMO principal	Budget
Établir un lien entre les secours, la réhabilitation et le développement et promouvoir la stabilité et la sécurité des communautés déplacées dans le nord-est du Nigéria	T05-EUTF-SAH-NG-01-01	Promouvoir la stabilité dans le nord-est du Nigéria	RDC	5 500 000 € (terminé)
	T05-EUTF-SAH-NG-01-02	Soutien multisectoriel aux personnes déplacées dans les États d'Adamawa et de Borno	IRC	4 000 000 € (terminé)
	T05-EUTF-SAH-NG-01-03	Promouvoir la résilience et la coexistence pacifique parmi les communautés touchées par le déplacement dans le nord-est du Nigéria	CNRC	2 123 000 € (terminé)
Investir dans la sécurité et l'intégrité des filles nigérianes	T05-EUTF-SAH-NG-02-01	Investir dans la sécurité et l'intégrité des filles nigérianes (I-Sing)	Corps de la Miséricorde	3 500 633 € (terminé)
Renforcement des capacités de gestion des conflits au niveau de l'État et de la communauté dans le nord-est du Nigéria	T05-EUTF-SAH-NG-03-01	Renforcement des capacités de gestion des conflits au niveau de l'État et de la communauté dans le nord-est du Nigéria	British Council	21 000 000 €
Renforcer la gestion et la gouvernance des migrations et la réintégration durable des migrants de retour au Nigéria	T05-EUTF-SAH-NG-04-01	OIM - Renforcer la gestion et la gouvernance des migrations et la réintégration durable des migrants de retour au Nigéria	OIM	15 500 000 €

Renforcement des services de soutien psychosocial, de santé mentale, de réinsertion et de protection des enfants de Borno, y compris les enfants associés à Boko Haram	T05-EUTF-SAH-NG-06-01	UNICEF - Renforcement des services de soutien psychosocial, de santé mentale, de réinsertion et de protection pour les enfants de Borno, y compris les enfants associés à Boko Haram	UNICEF	4 500 000 € (terminé)
Soutien de l'UE à la réaction, au redressement et à la résilience dans l'État de Borno	T05-EUTF-SAH-NG-07-01	Restaurer et promouvoir des moyens de subsistance durables basés sur l'agriculture pour la sécurité alimentaire et l'amélioration de la nutrition dans l'État de Borno	FAO	20 000 000 € (terminé)
Soutien de l'UE aux Nations unies « Un plan de réponse des Nations unies à la COVID-19 au Nigeria »	T05-EUTF-SAH-NG-09-01	Soutien de l'UE aux Nations unies « Un plan de réponse des Nations unies à la COVID-19 au Nigeria »	PNUD	49 500 000 €

1.3.13. SÉNÉGAL

Projets nouvellement inclus dans le MLS

Figure 32: Etat Civil SN Civipol 2 (SN-07-02), décembre 2021

Etat Civil SN Civipol 2		
Programme d'appui au renforcement du système d'information de l'état civil et à la création d'un fichier national d'identité biométrique		
 PMO : Civipol  Budget : 17,15 M€ FFU  De juillet 2021 à décembre 2023	<p style="text-align: center;">Activités prévues</p> <ul style="list-style-type: none"> Amélioration du cadre législatif et réglementaire de l'état civil Renforcement des capacités de planification, de coordination, de suivi et de contrôle Renforcement du cadre politique et des mécanismes de collaboration 	<p style="text-align: center;">Groupes cibles</p>  Autorités sénégalaises chargées du pilotage technique et de la gouvernance du système national d'état civil

Figure 33: Etat Civil SN Enabel (SN-07-03), décembre 2021

Etat Civil SN Enabel		
Programme d'appui au renforcement du système d'information de l'état civil et à la création d'un fichier national d'identité biométrique		
 PMO : Enabel  Budget : 10 M€ FFU  De juillet 2020 à décembre 2023	<p style="text-align: center;">Activités prévues</p> <ul style="list-style-type: none"> Améliorer l'offre des services d'état civil Renforcer la capacité des acteurs à apporter des services d'état civil Améliorer les conditions d'archivage, de conservation et de sécurité de l'héritage de l'état civil 	<p style="text-align: center;">Groupes cibles</p>  La population dans son ensemble / les utilisateurs d'état civil  Producteurs d'information sur l'état civil

Projets récemment achevés

Figure 34: DES PPI (SN-04-05), décembre 2021

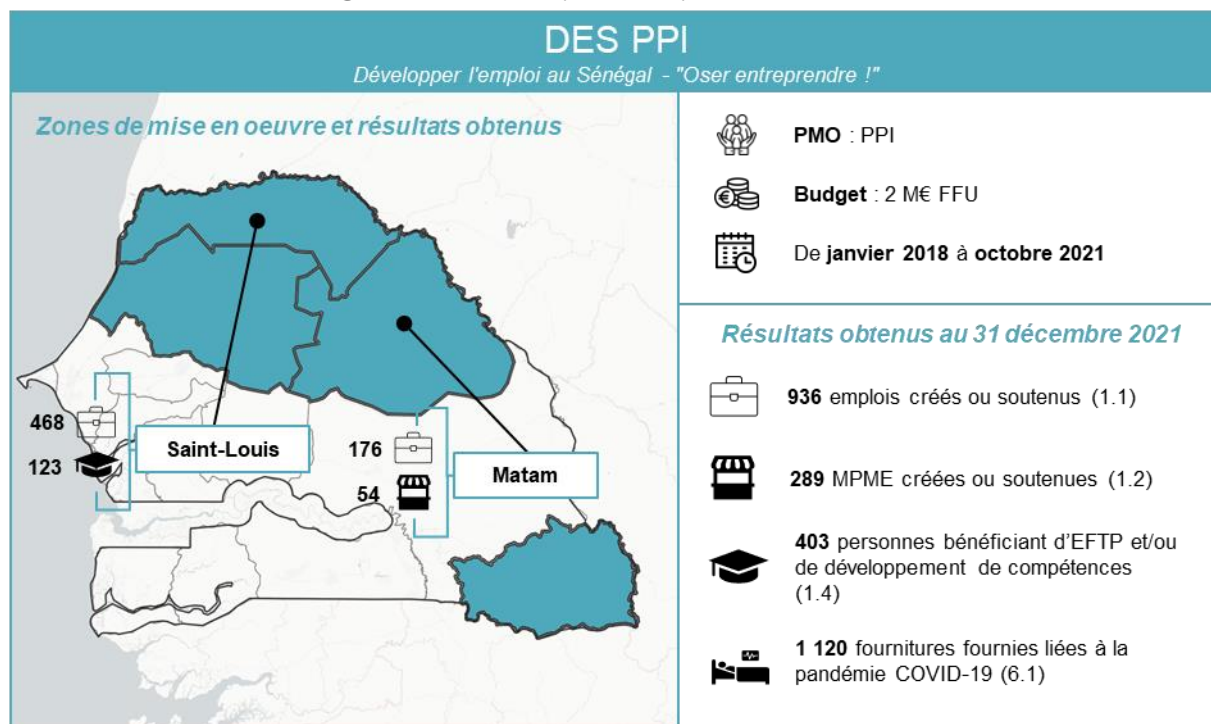
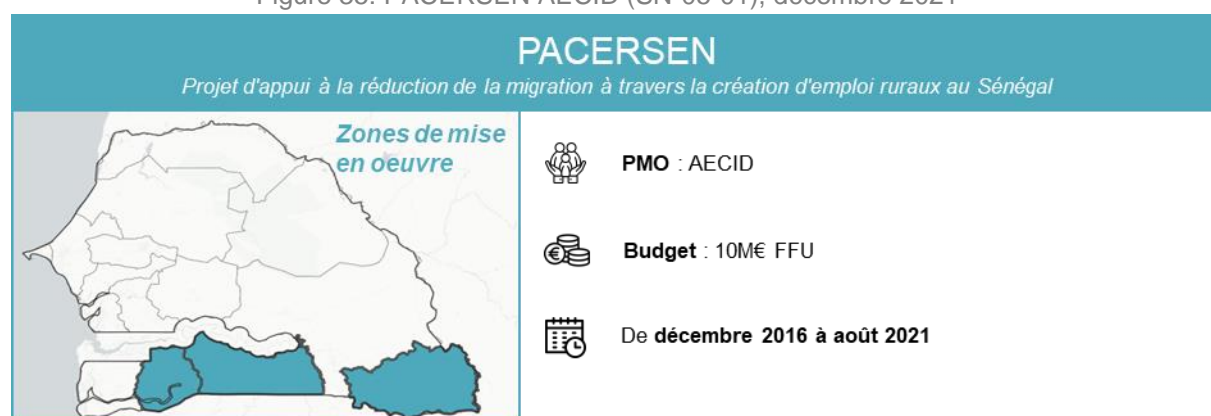


Figure 35: PACERSEN AECID (SN-05-01), décembre 2021¹



Tous les projets contractés au Sénégal

Tableau 12: Projets sous contrat au Sénégal, décembre 2021

Programme	Code du projet	Projet	PMO principal	Budget
Résilience des populations les plus vulnérables face aux crises nutritionnelles et alimentaires dans les zones de départ de Podor, Ranérou, Matam et Kanel	T05-EUTF-SAH-SN-01-01	Amélioration de la réponse des communautés les plus vulnérables face aux crises nutritionnelles et alimentaires dans les départements de Podor, Ranérou, Matam et Kanél	AECID	8 000 000 € (terminé)








¹ Un travail d'harmonisation des données est actuellement en cours entre Altai et AECID, c'est pourquoi aucune donnée n'est présentée dans le graphique ci-dessous. Les données mises à jour seront incluses dans le prochain rapport.

Projet de renforcement de la sécurité alimentaire et nutritionnelle dans la région de Matam	T05-EUTF-SAH-SN-03-01	Projet de renforcement de la sécurité alimentaire et nutritionnelle dans la région de Matam	AGI	1 100 000 € (terminé)
Développer l'emploi au Sénégal: renforcement de la compétitivité des entreprises et de l'employabilité dans les zones de départ	T05-EUTF-SAH-SN-04-01	Développer l'emploi au Sénégal: renforcement de la compétitivité des entreprises et de l'employabilité dans les zones de départ	AFD	16 000 000 €
	T05-EUTF-SAH-SN-04-02	Développer l'emploi au Sénégal : accès équitable à la formation professionnelle	LUXDEV	19 000 000 €
	T05-EUTF-SAH-SN-04-04	Communication "Réussir au Sénégal"	20SMC	544 060 €(terminé)
	T05-EUTF-SAH-SN-04-05	Développer l'emploi au Sénégal - "Oser entreprendre !"	PPI	2 000 000 € (terminé)
	T05-EUTF-SAH-SN-04-06	Accompagnement des jeunes vers l'emploi au Sud du Sénégal (AjeSud)	GRET	2 000 000 €
	T05-EUTF-SAH-SN-04-07	Communication « Tekki Fii »	AF Consulting Sénégal	369 784 €
Projet d'Appui à la réduction de la migration à travers la Création d'Emplois Ruraux au Sénégal, par la mise en place de fermes agricoles villageoises et individuelles	T05-EUTF-SAH-SN-05-01	PACERSEN - Projet d'appui à la réduction de la migration à travers la création d'emploi ruraux au Sénégal, par la mise en place de fermes agricoles villageoises et individuelles (fermes Natanguées) dans les régions à haute potentialité migratoire	AECID	10 000 000 € (terminé)
	T05-EUTF-SAH-SN-05-02	PACERSEN bis - Projet d'appui à la réduction de la migration à travers la création d'emploi ruraux au Sénégal, par la mise en place de fermes agricoles villageoises et individuelles (fermes Natanguées) dans les régions à haute potentialité migratoire	PACERSEN	10 000 000 € (terminé)
Renforcement de la gestion et de la gouvernance des migrations et le retour et la réintégration durable au Sénégal et accompagnement des investissements de la diaspora sénégalaise	T05-EUTF-SAH-SN-06-01	OIM - Renforcement de la gestion et de la gouvernance des migrations et le retour et la réintégration durable au Sénégal	OIM	7 000 000 €
	T05-EUTF-SAH-SN-06-02	Programme d'Appui aux Initiatives de Solidarité pour le Développement (PAISD) Phase III	AFD	10 000 000 €
	T05-EUTF-SAH-SN-06-03	Renforcement de la gouvernance inclusive de la migration au Sénégal en vue d'améliorer la synergie Migration et Développement	AECID	9 500 000 €
	T05-EUTF-SAH-SN-06-04	Initiative de l'OIM pour la protection et la réintégration des migrants : Proposition régionale	OIM	1 400 000 € (terminé)
Programme d'appui au renforcement du système d'information de l'état civil et à la création d'un fichier national d'identité biométrique	T05-EUTF-SAH-SN-07-02	Programme d'appui au renforcement du système d'information de l'état civil et à la création d'un fichier national d'identité biométrique	CIVIPOL	17 150 000 € (nouveau dans ce rapport)
	T05-EUTF-SAH-SN-07-03	Programme d'appui au renforcement du système d'information de l'état civil et à la création d'un fichier national d'identité biométrique.	Enabel	10 000 000 € (nouveau dans ce rapport)
Projet d'Appui à la Réduction de l'Emigration rurale et à la Réintégration dans le Bassin Arachidier par le développement d'une économie rurale sur base des périmètres irrigués	T05-EUTF-SAH-SN-08-01	Projet d'Appui à la Réduction de l'Emigration rurale et à la Réintégration dans le Bassin Arachidier par le développement d'une économie rurale sur base des périmètres irrigués	Enabel	18 000 000 €
Programme de contraste à la migration illégale à travers l'appui au Secteur Privé et à la création d'emplois au Sénégal	T05-EUTF-SAH-SN-09-01	Projet de contraste à la migration illégale à travers l'appui au secteur privé et à la création d'emplois au Sénégal	PASPED	14 303 200 €
Partenariat Opérationnel Conjoint de lutte contre l'immigration irrégulière, la traite et le trafic de migrants au Sénégal	T05-EUTF-SAH-SN-10-01	Partenariat Opérationnel Conjoint (POC) de lutte contre l'immigration irrégulière et le trafic de migrants et de la traite des êtres humains au Sénégal	CIVIPOL	9 000 000 €

1.3.14. GAMBIE

Projet récemment achevé

Figure 36: MIITG GIZ (GM-03-01), décembre 2021

MIITG GIZ Make it in the Gambia – composante GIZ	
 PMO : GIZ  Budget : 7.0 M€ FFU  De janvier 2019 à novembre 2021	Résultats obtenus au 31 décembre 2021  2 979 jobs créés ou soutenus (1.1)  3 163 personnes aidées à développer des AGR (1.3)  2 666 MPME créées ou soutenues (1.2)  1 632 personnes bénéficiant d'EFTP et/ou de développement de compétences (1.4)

Tous les projets contractés en Gambie

Tableau 13: Projets sous contrat en Gambie, décembre 2021

Programme	Code du projet	Projet	PMO principal	Budget
Projet d'autonomisation des jeunes	T05-EUTF-SAH-GM-01-01	Projet d'autonomisation des jeunes	ITC	11 000 000 €
Renforcer la gestion et la gouvernance des migrations et la réintégration durable des migrants de retour en Gambie	T05-EUTF-SAH-GM-02-01	OIM - Renforcement de la gestion et de la gouvernance des migrations et de la réintégration durable des migrants de retour en Gambie	OIM	3 900 000 €
Make it in The Gambia	T05-EUTF-SAH-GM-03-01	Make it in The Gambia - GIZ	GIZ	7 000 000 € (terminé)
	T05-EUTF-SAH-GM-03-02	Make it in The Gambia - YEP 2.0	ITC	3 500 000 €
	T05-EUTF-SAH-GM-03-03	Make it in The Gambia - IMVF	IMVF	5 000 000 €
	T05-EUTF-SAH-GM-03-04	Make it in The Gambia - Enabel	Enabel	7 000 000 €

4. VUE D'ENSEMBLE PAR INDICATEUR

OBJECTIF STRATÉGIQUE 1 : ACCROÎTRE LES POSSIBILITÉS ÉCONOMIQUES ET D'EMPLOI

Figure 37: Indicateur 1.1 du Fonds fiduciaire, fenêtre SLC, décembre 2021

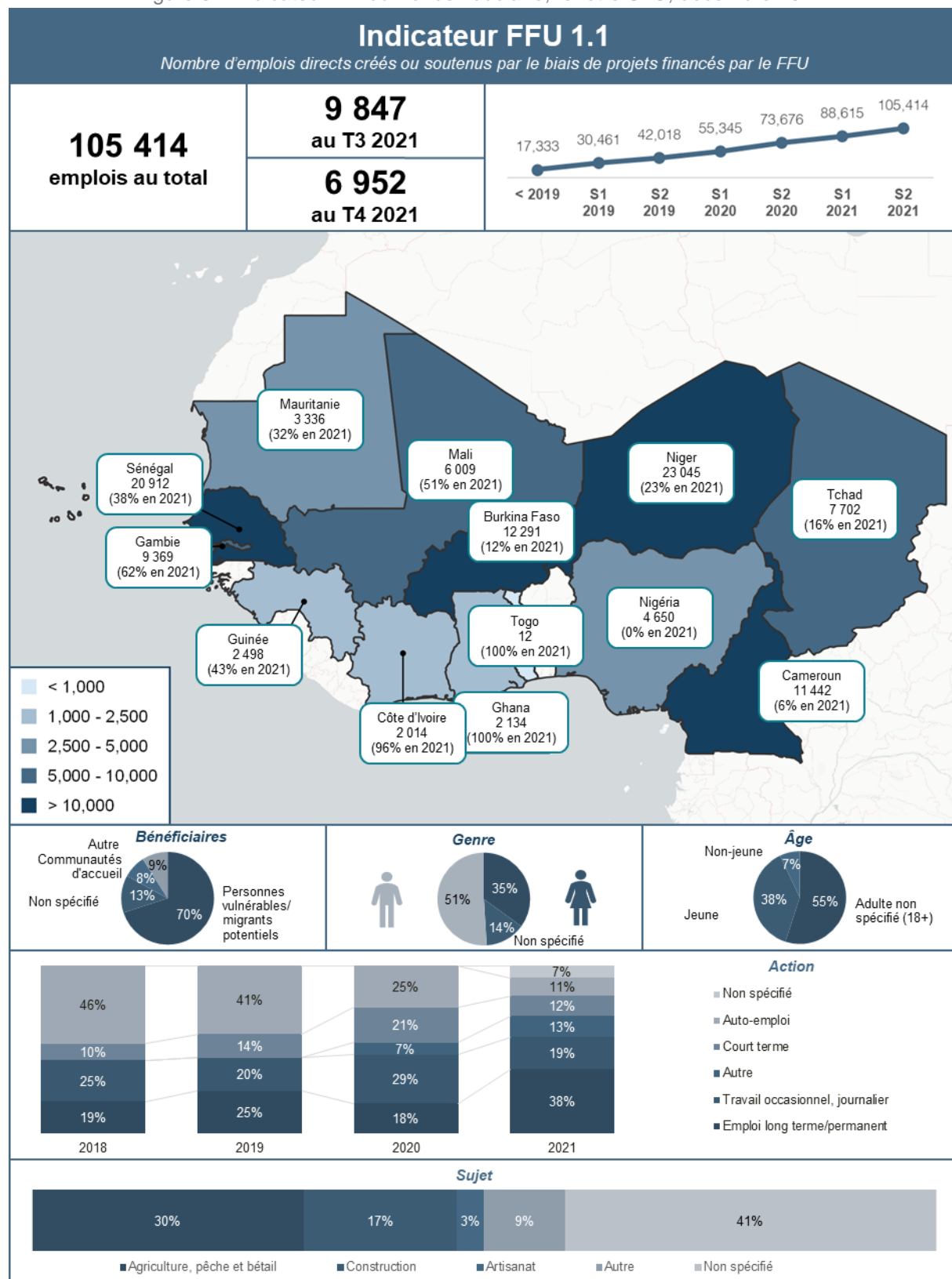


Figure 38: Indicateur 1.2 du Fonds fiduciaire, fenêtre SLC, décembre 2021

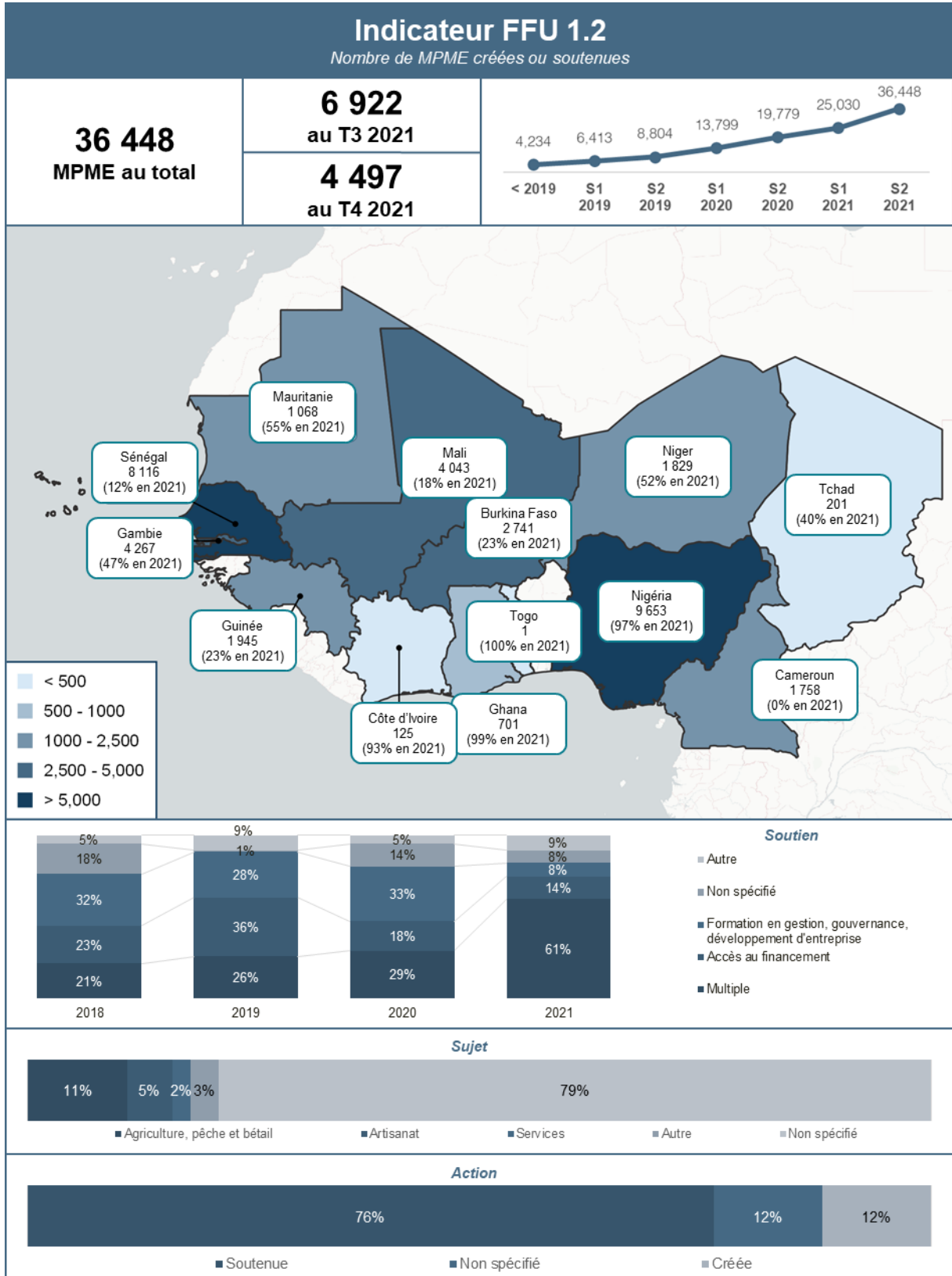
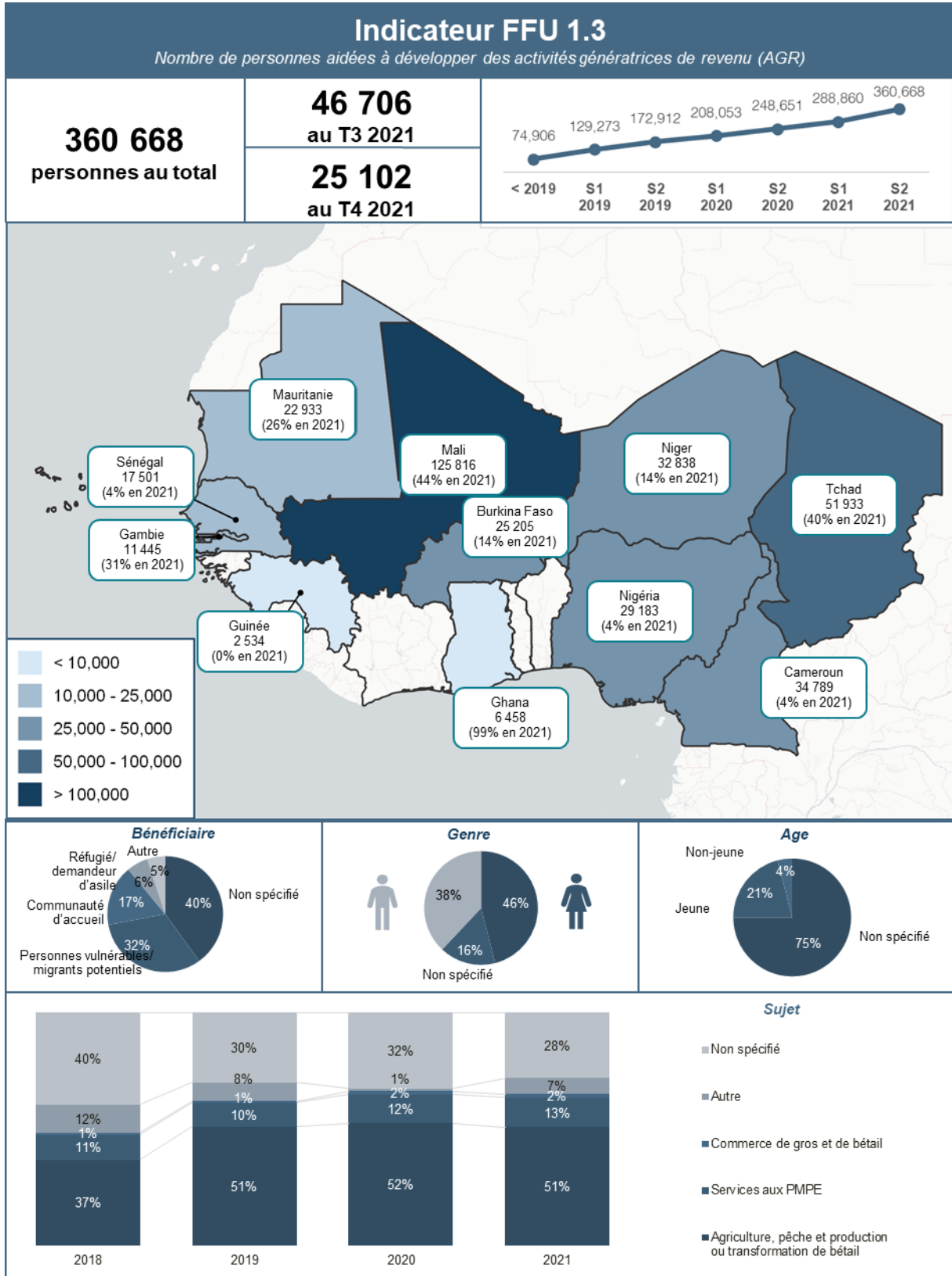


Figure 39: Indicateur 1.3 du Fonds fiduciaire, fenêtre SLC, décembre 2021



Graphique 40: Indicateur 1.4 du Fonds fiduciaire, fenêtre SLC, décembre 2021

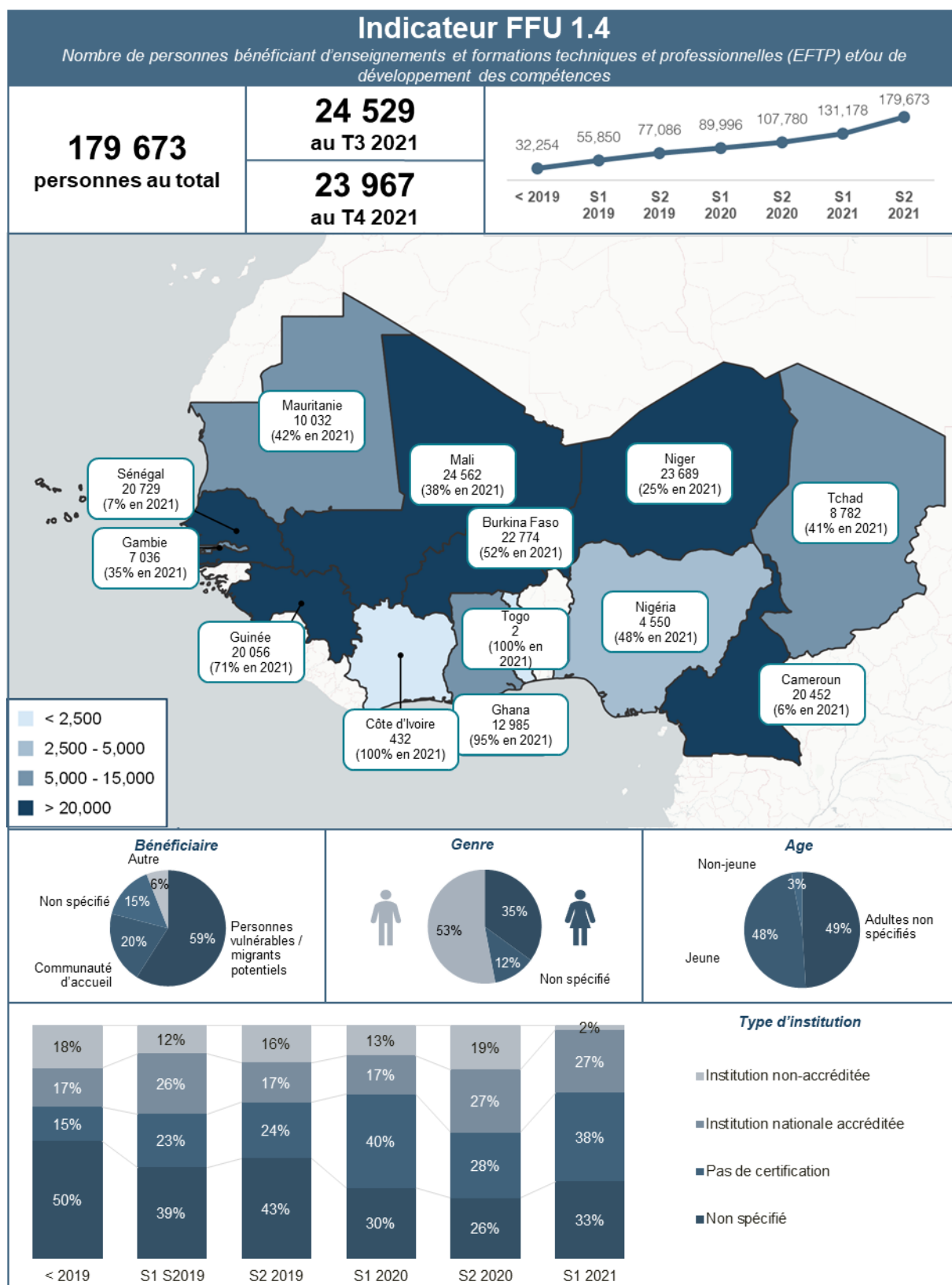
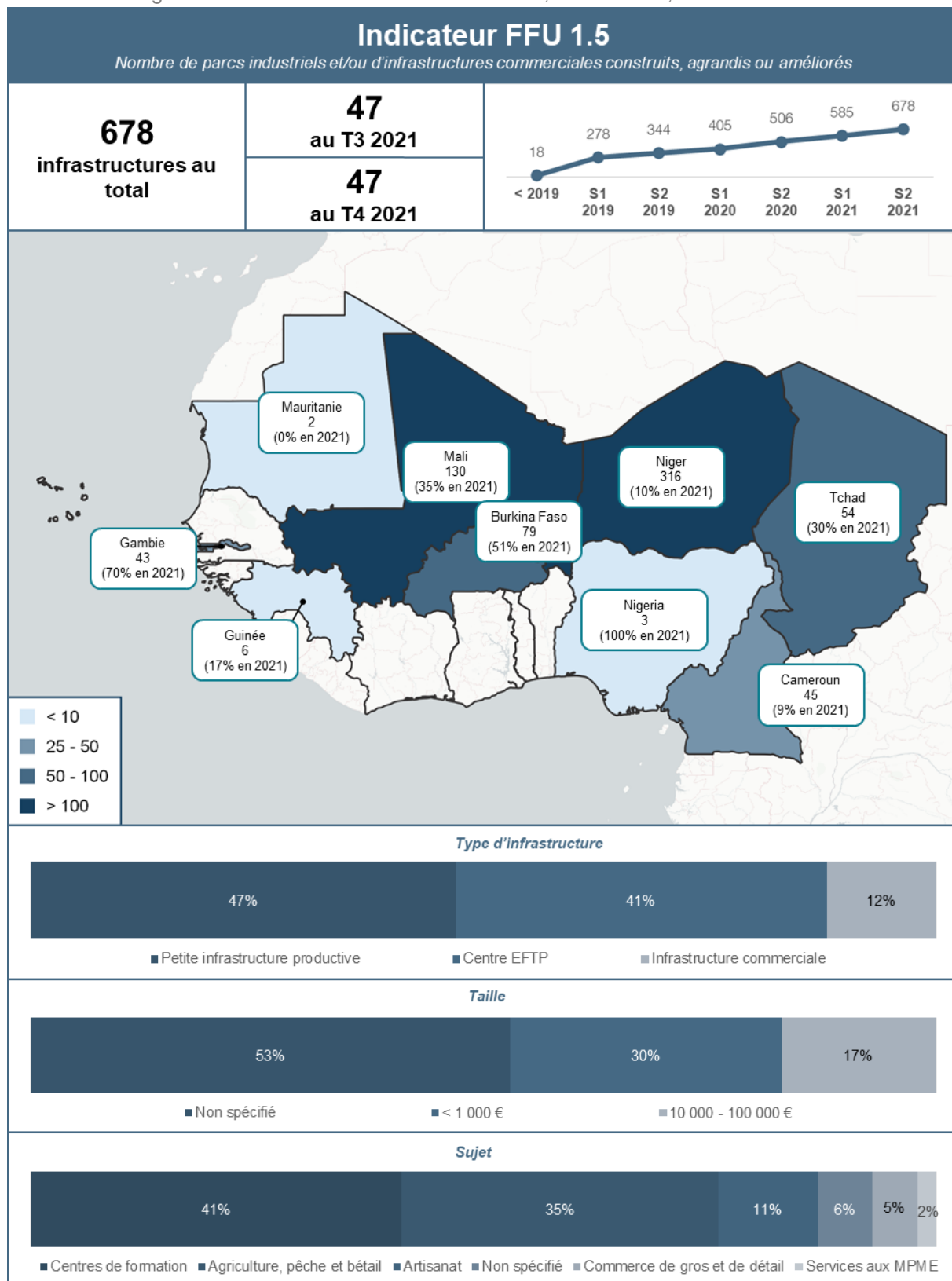
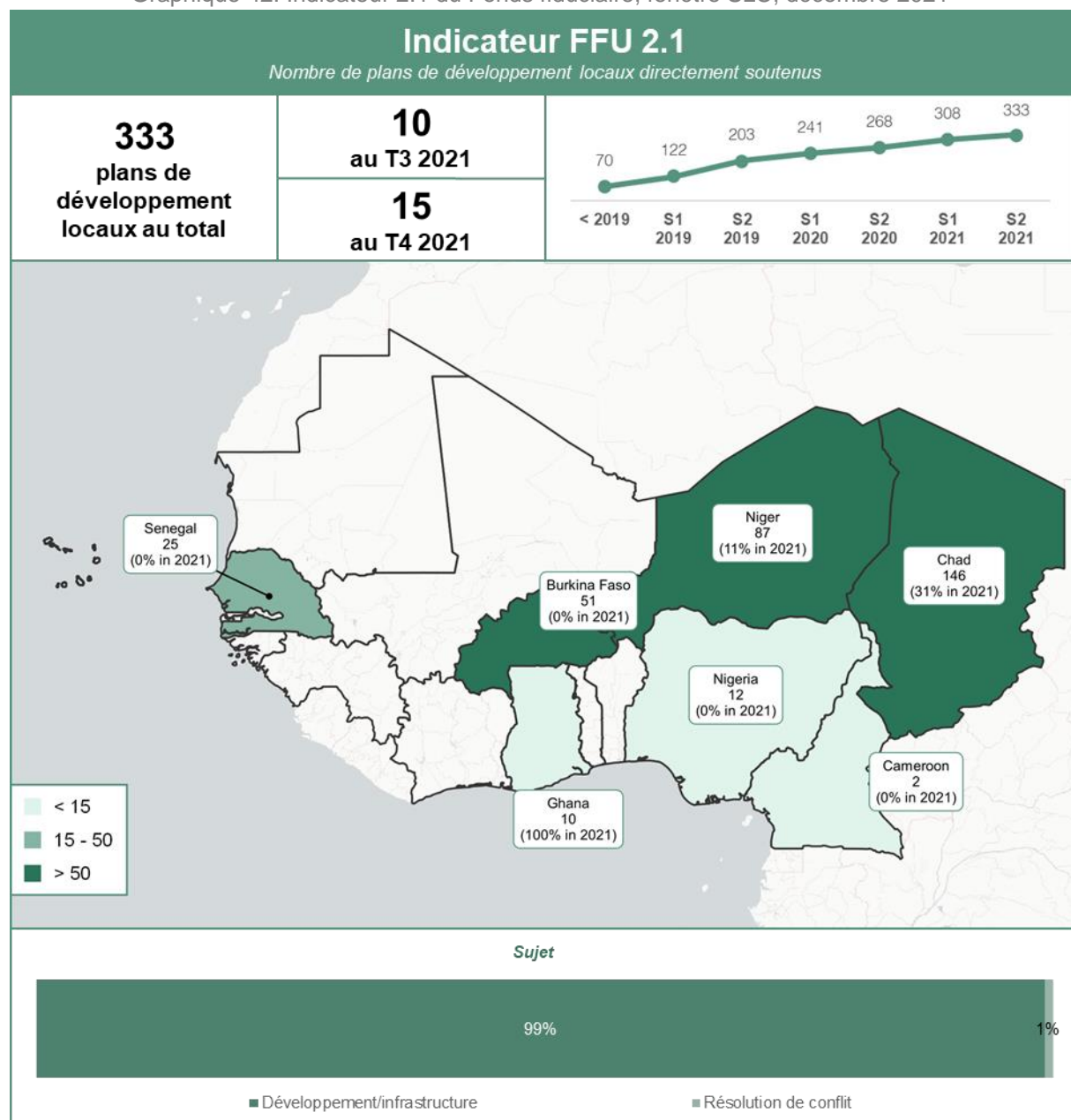


Figure 41: Indicateur 1.5 du Fonds fiduciaire, fenêtre SLC, décembre 2021

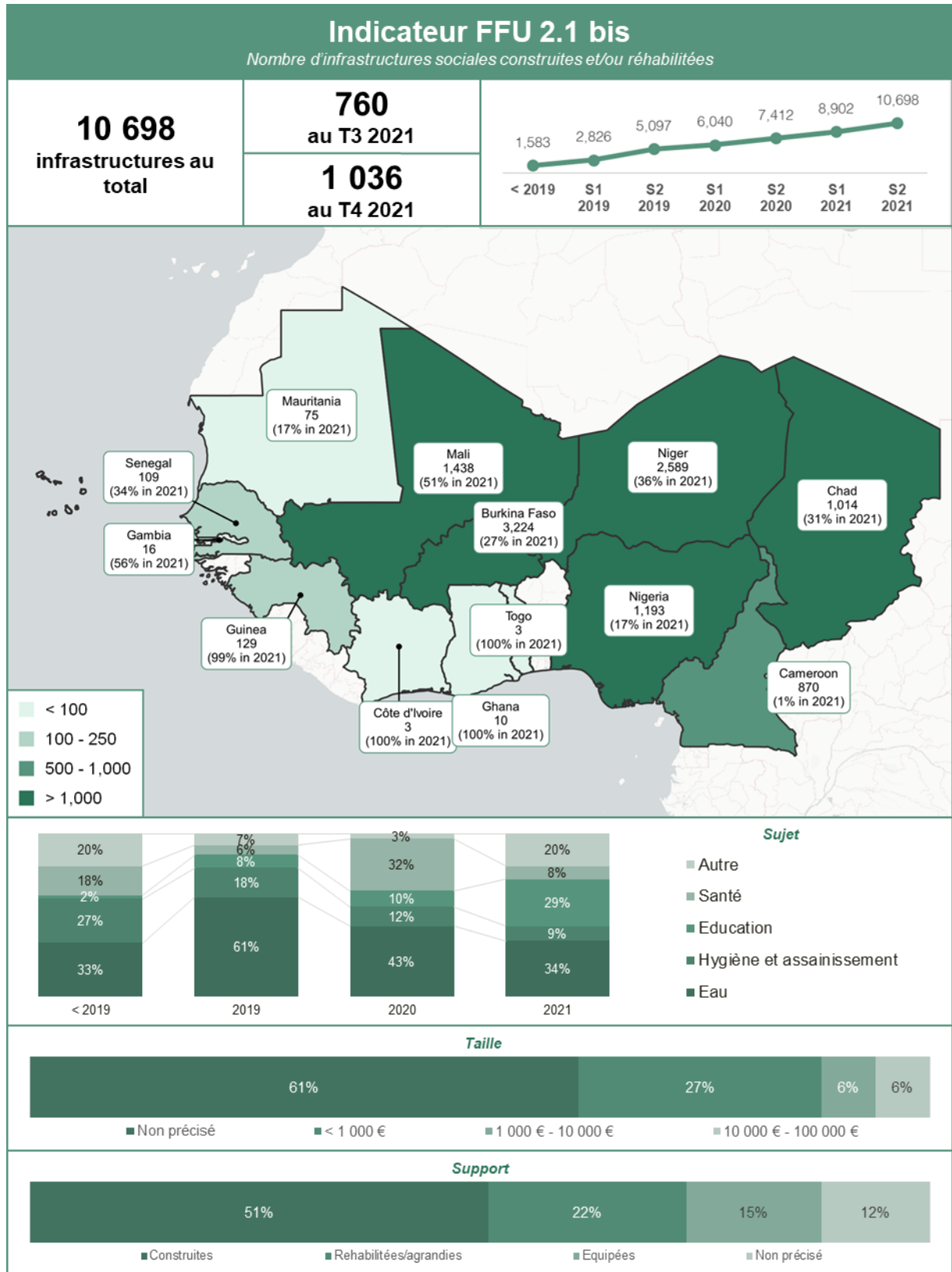


OBJECTIF STRATÉGIQUE 2 : RENFORCER LA RÉSILIENCE DES COMMUNAUTÉS, ET EN PARTICULIER DES PLUS VULNÉRABLES, DONT LES RÉFUGIÉS ET AUTRES PERSONNES DÉPLACÉES

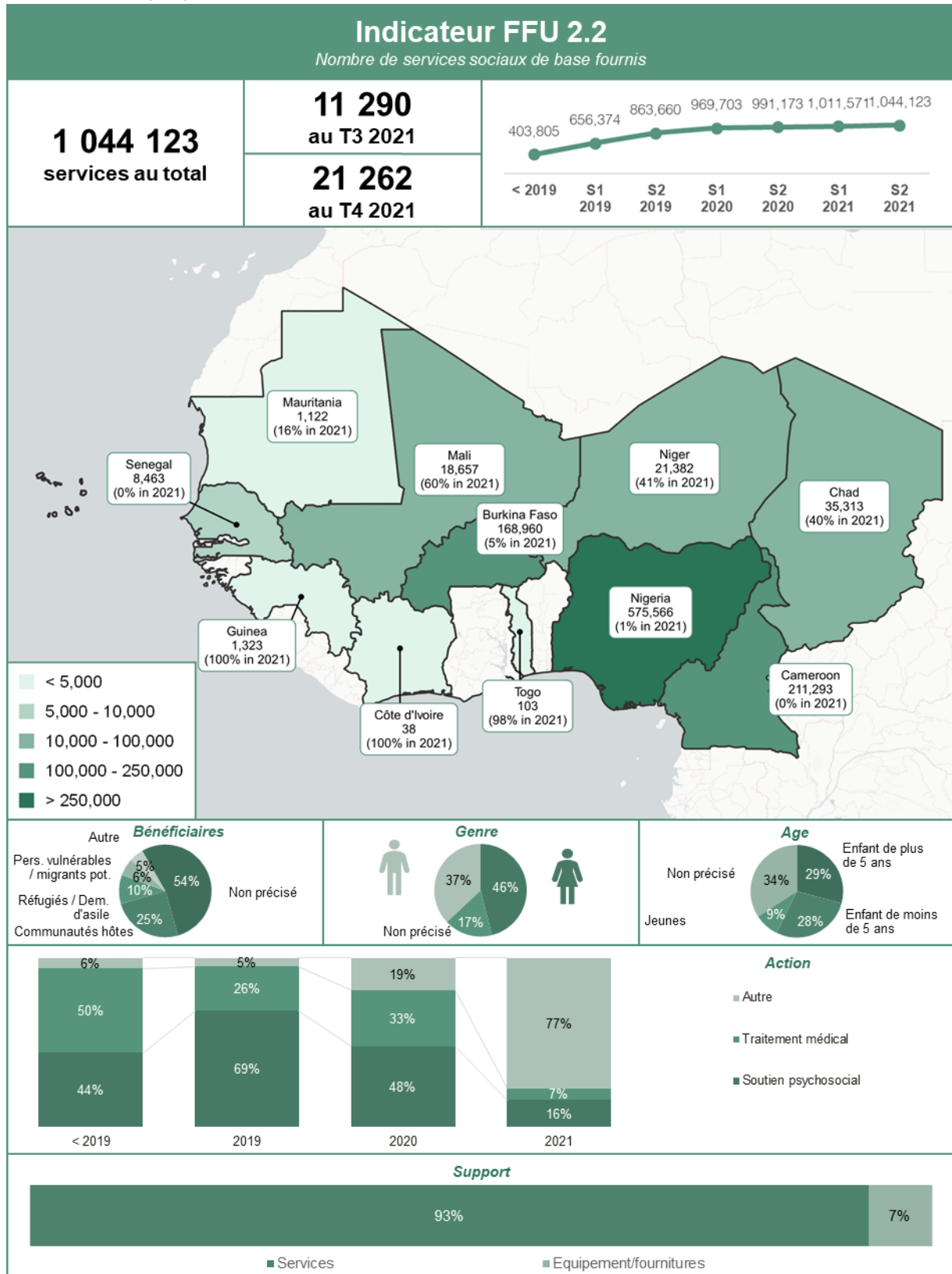
Graphique 42: Indicateur 2.1 du Fonds fiduciaire, fenêtre SLC, décembre 2021



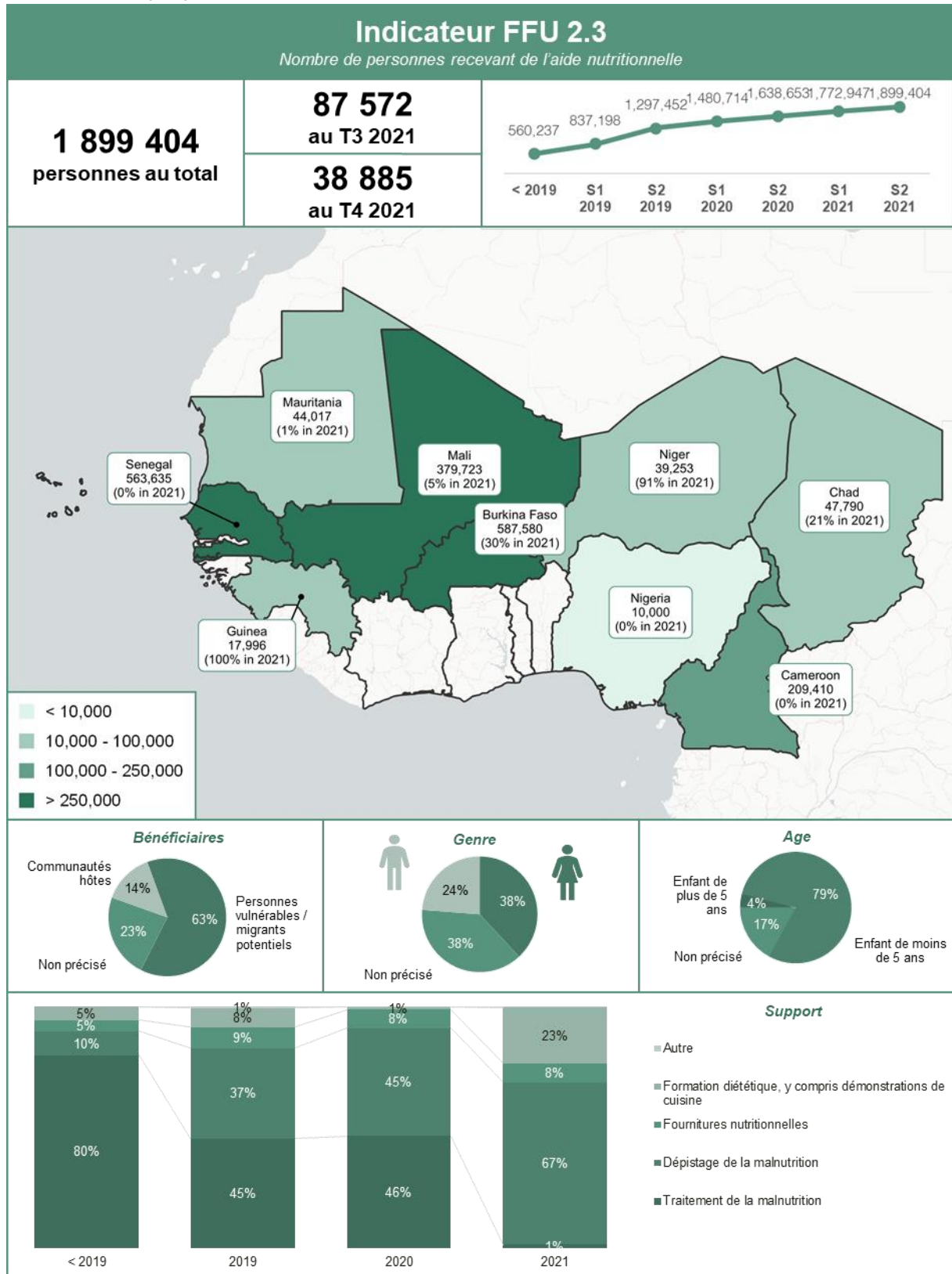
Graphique 43: Indicateur 2.1 bis du Fonds fiduciaire, fenêtre SLC, décembre 2021



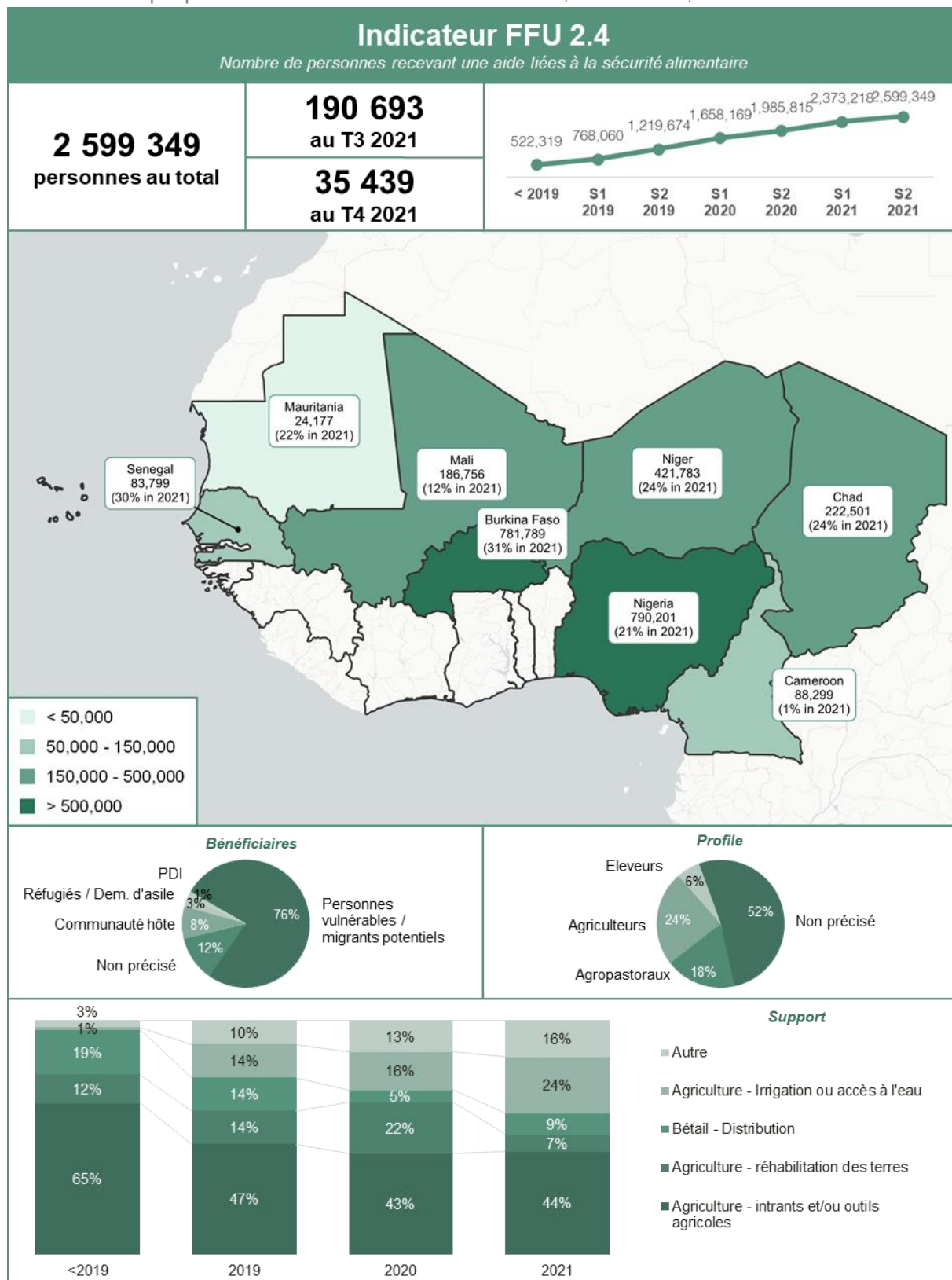
Graphique 44: Indicateur 2.2 du Fonds fiduciaire, fenêtre SLC, décembre 2021



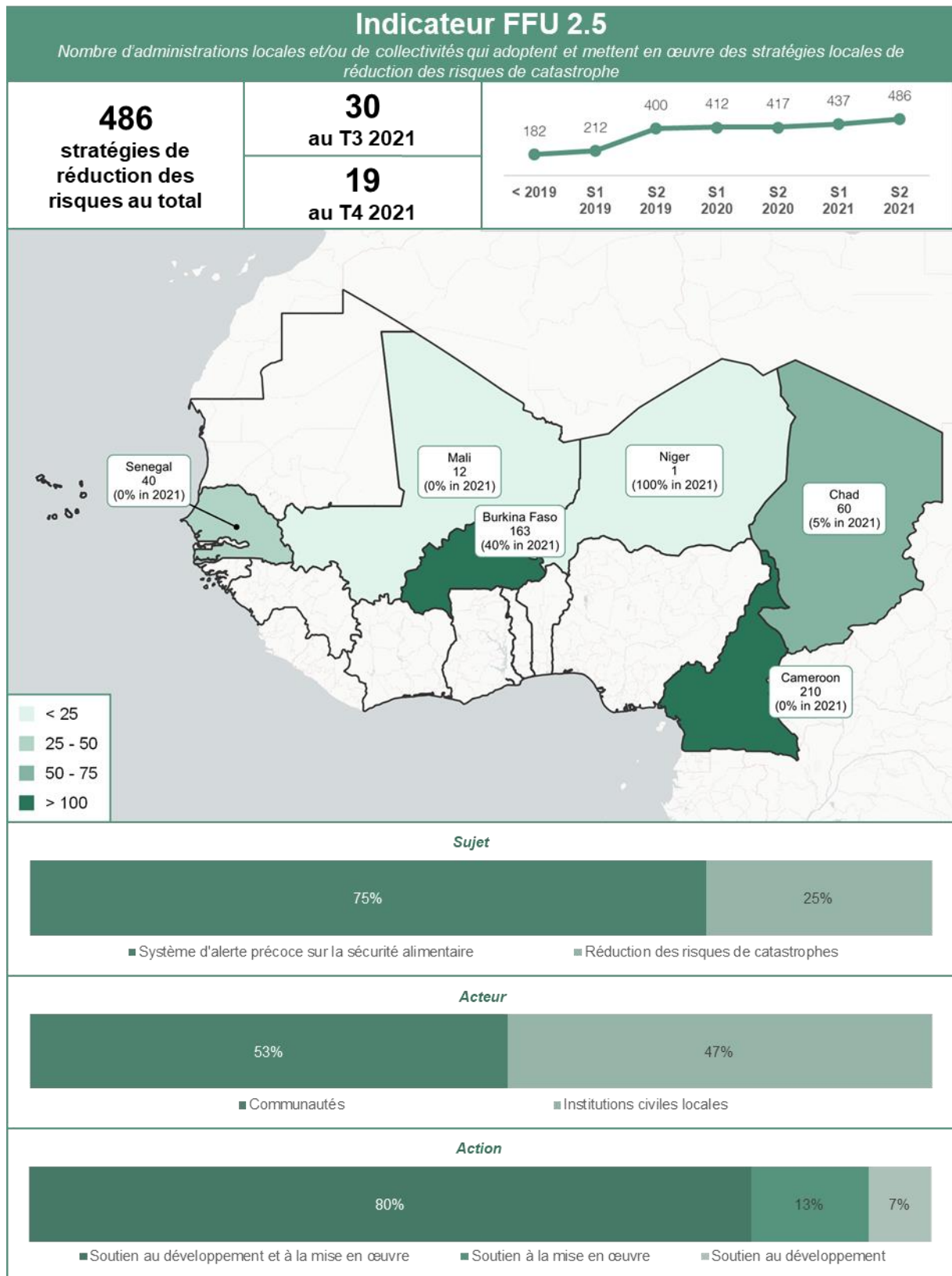
Graphique 45: Indicateur 2.3 du Fonds fiduciaire, fenêtre SLC, décembre 2021



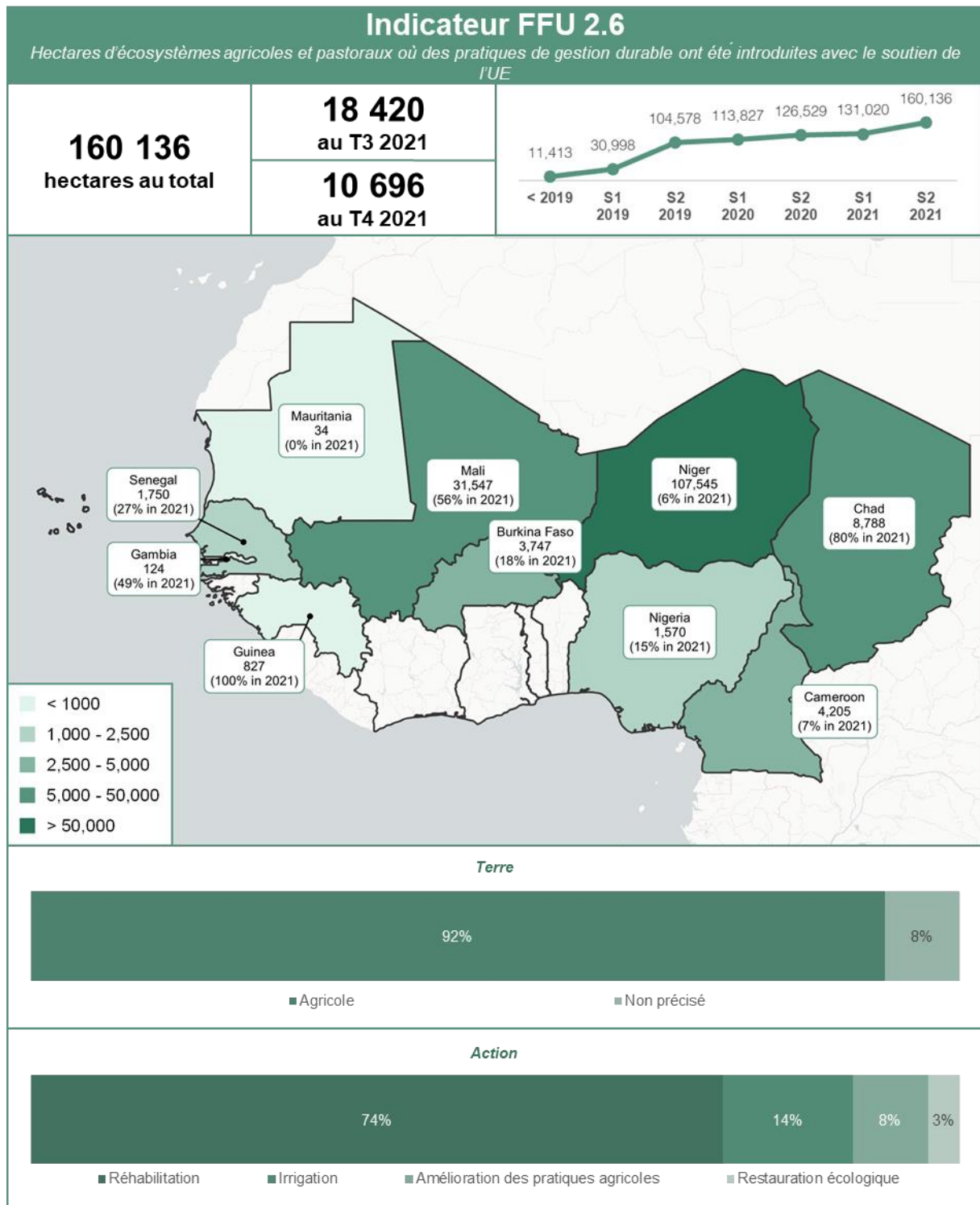
Graphique 46: Indicateur 2.4 du Fonds fiduciaire, fenêtre SLC, décembre 2021



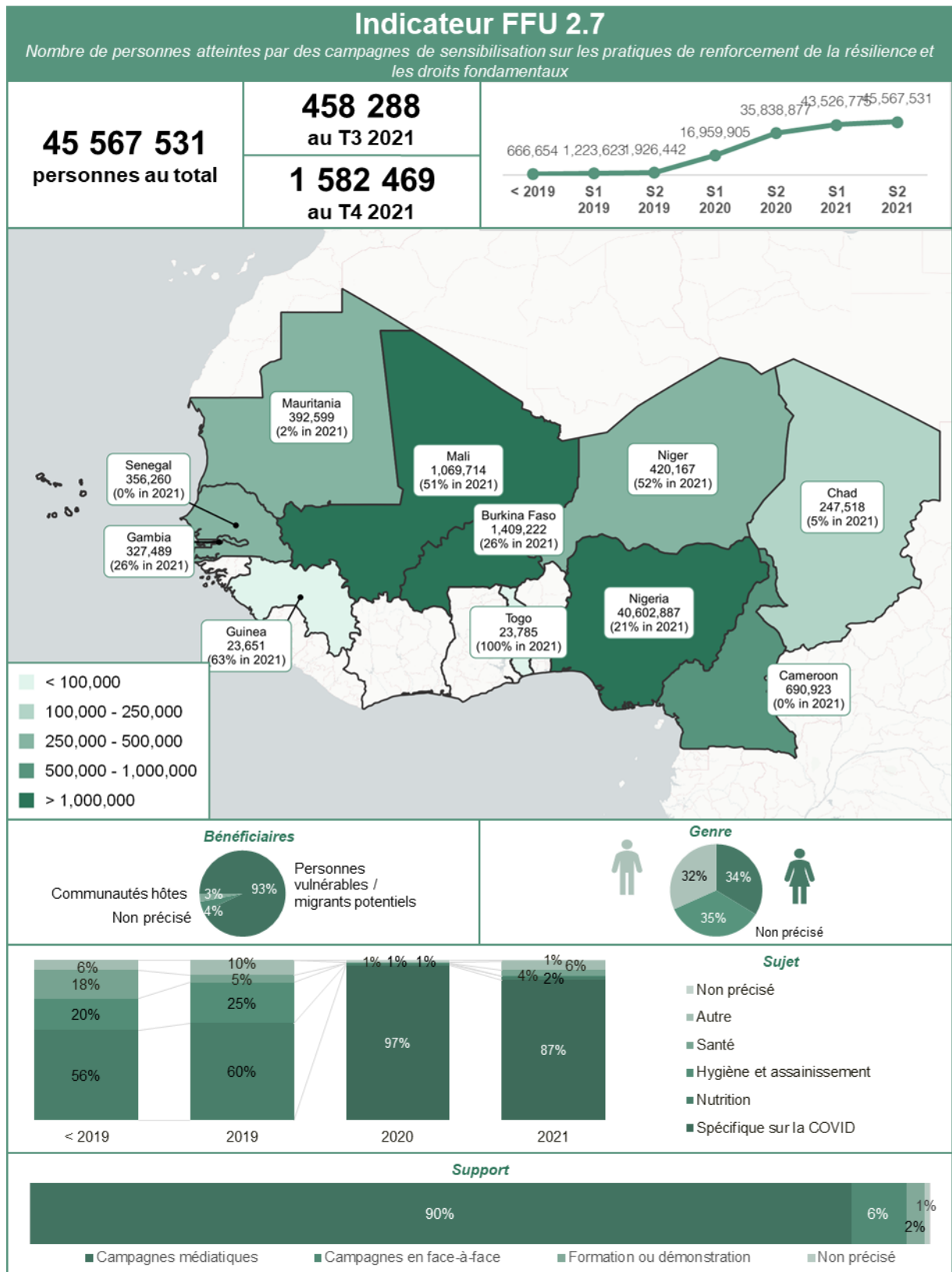
Graphique 47: Indicateur 2.5 du Fonds fiduciaire, fenêtre SLC, décembre 2021



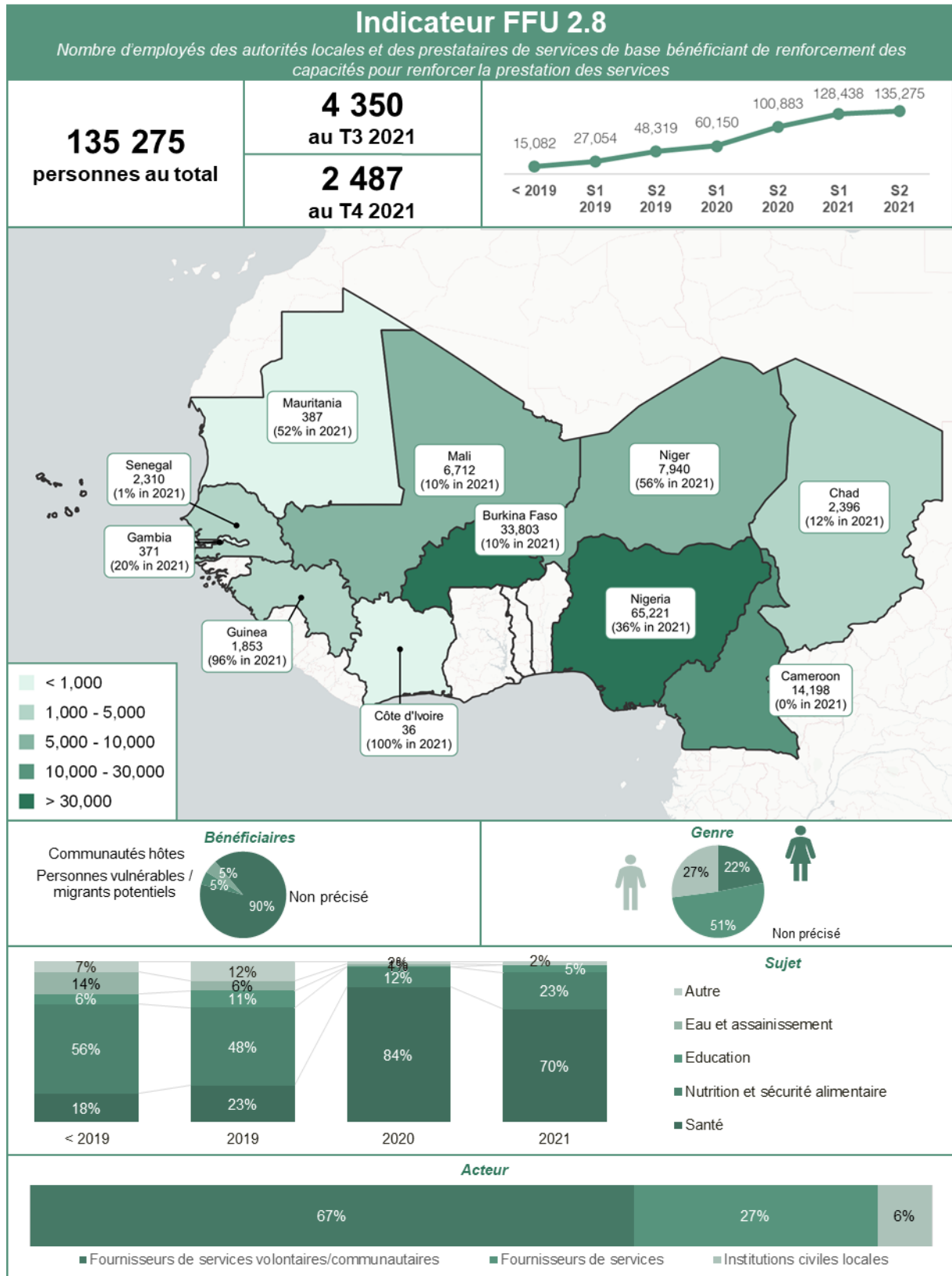
Graphique 48: Indicateur 2.6 du Fonds fiduciaire, fenêtre SLC, décembre 2021



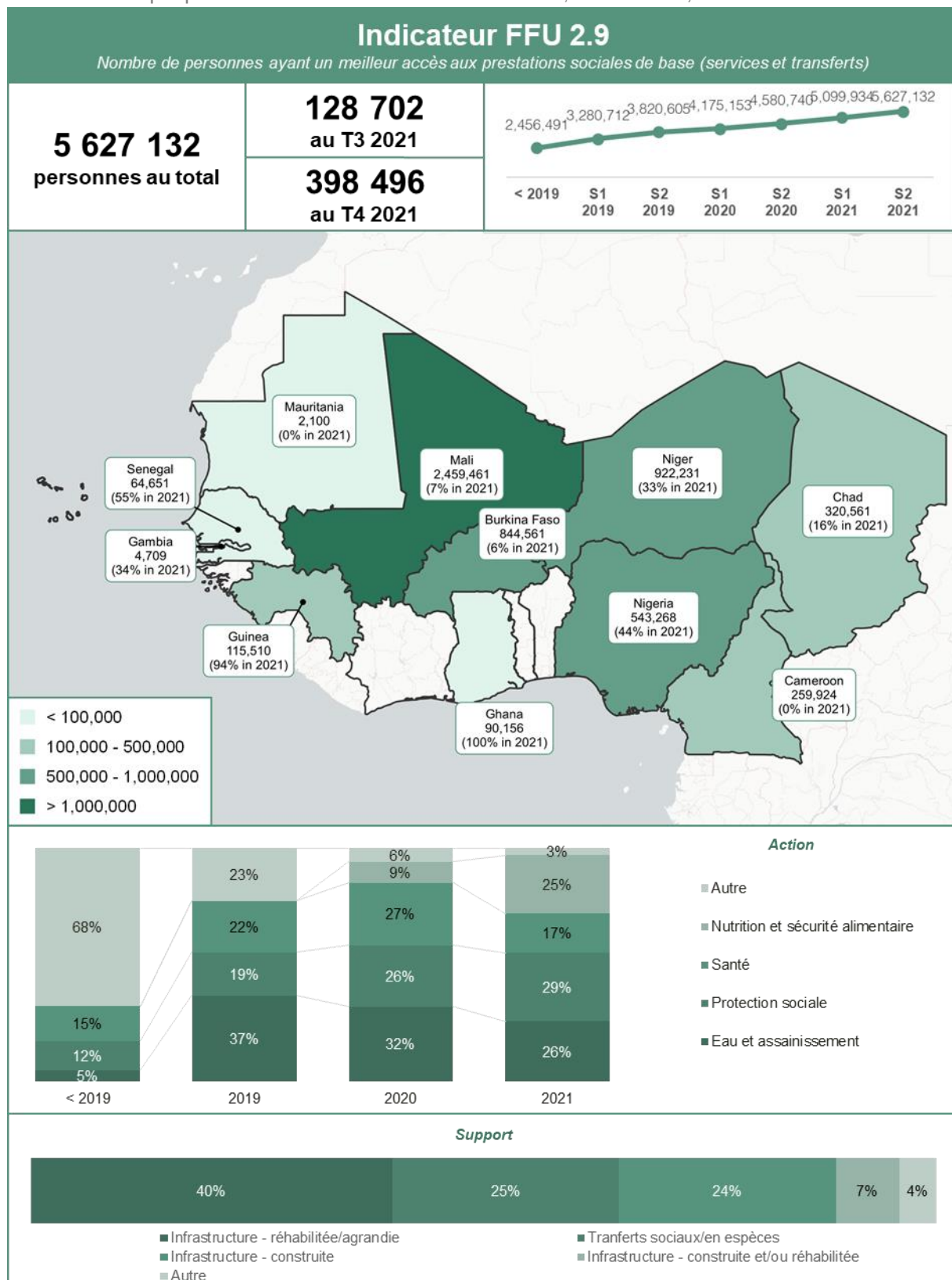
Graphique 49: Indicateur 2.7 du Fonds fiduciaire, fenêtre SLC, décembre 2021



Graphique 50: Indicateur 2.8 du Fonds fiduciaire, fenêtre SLC, décembre 2021

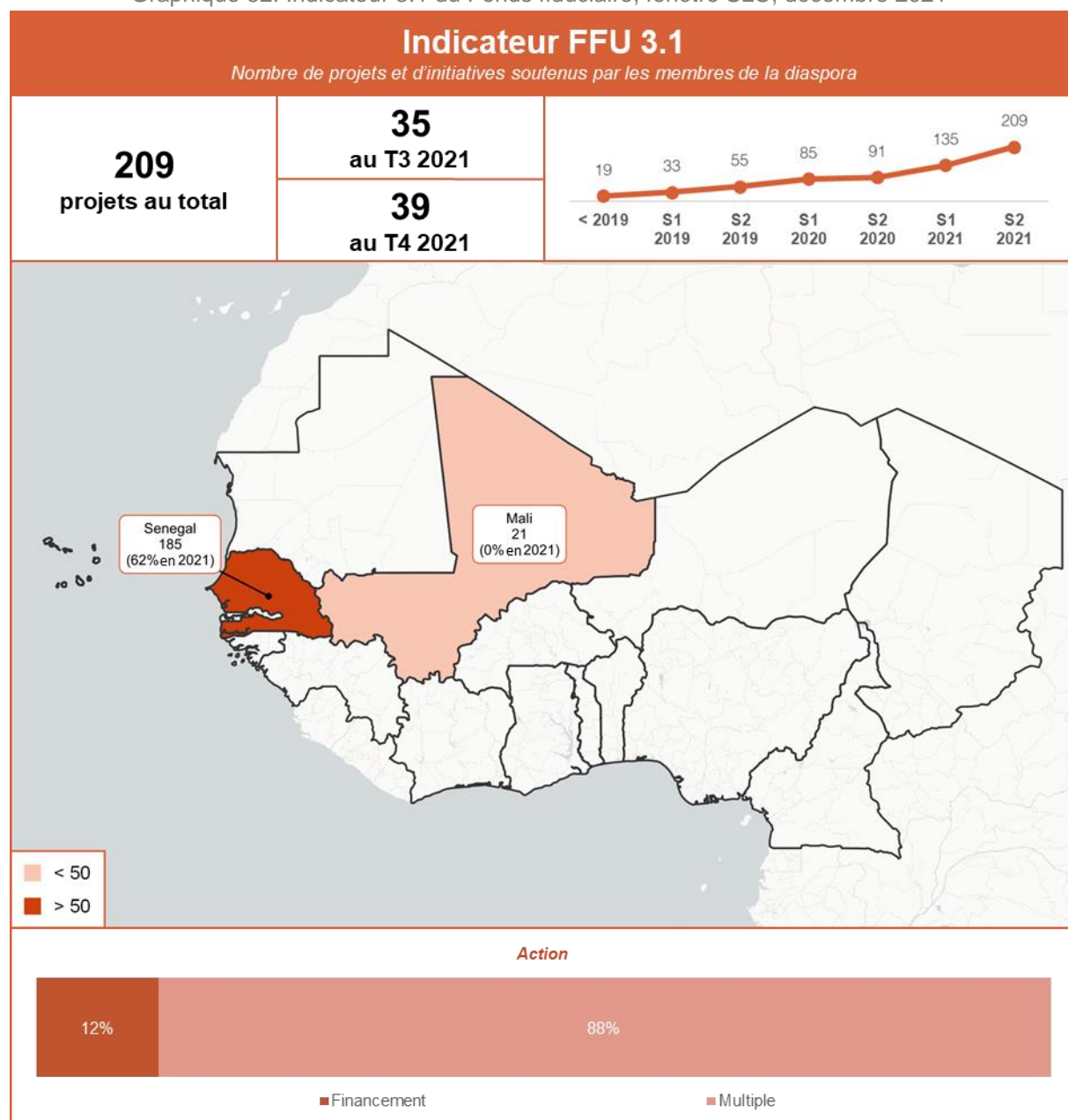


Graphique 51: Indicateur 2.9 du Fonds fiduciaire, fenêtre SLC, décembre 2021

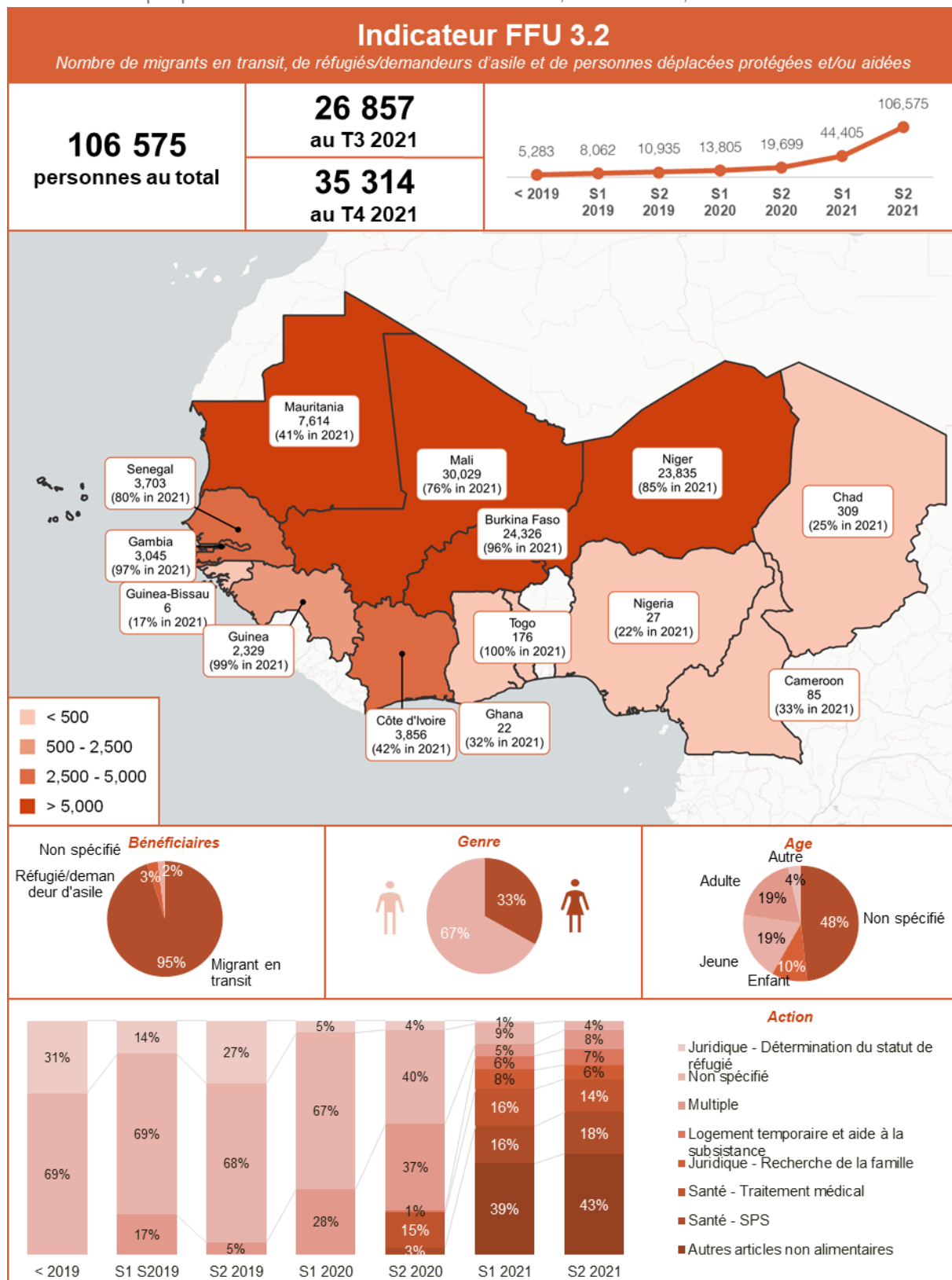


OBJECTIF STRATÉGIQUE 3 : AMÉLIORATION DE LA GESTION DES MIGRATIONS

Graphique 52: Indicateur 3.1 du Fonds fiduciaire, fenêtre SLC, décembre 2021

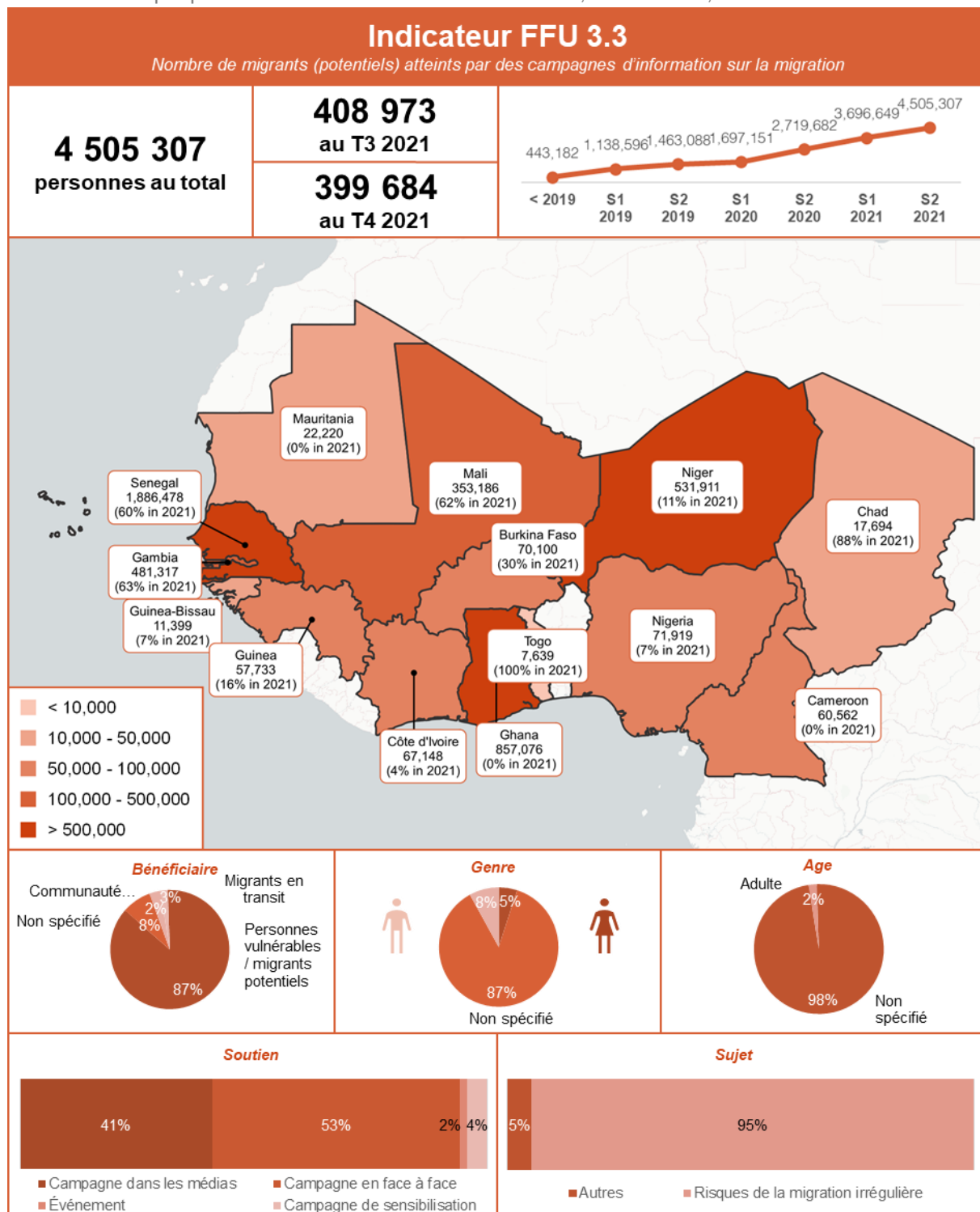


Graphique 53: Indicateur 3.2 du Fonds fiduciaire, fenêtre SLC, décembre 2021¹

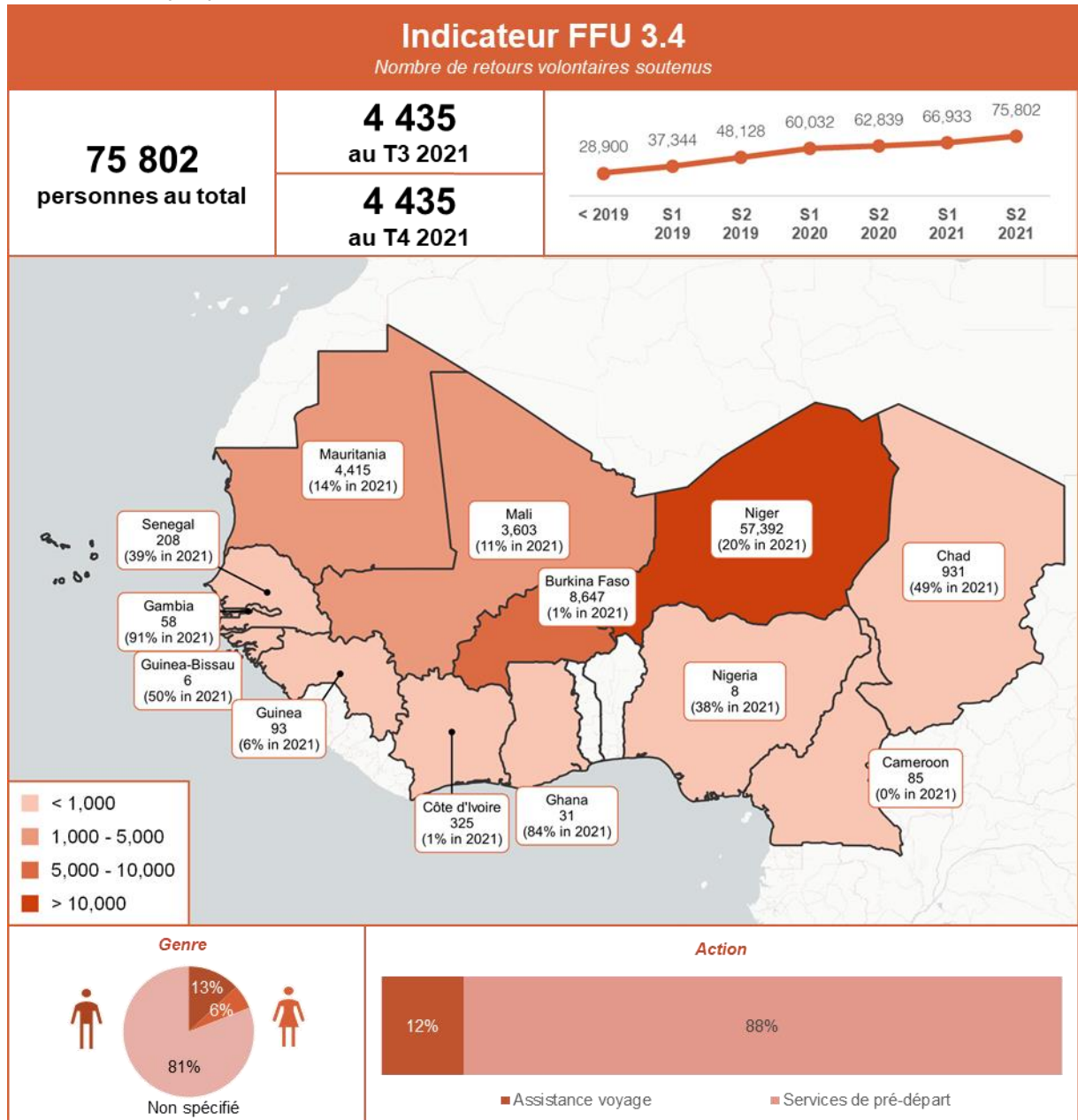


¹ Veuillez noter que les résultats de l'indicateur 3.2 n'incluent pas les données de l'OIM, sauf 99 (IC EU-OIM Burkina Faso) et 219 (IC EU-OIM Mauritanie) au T1 2019.

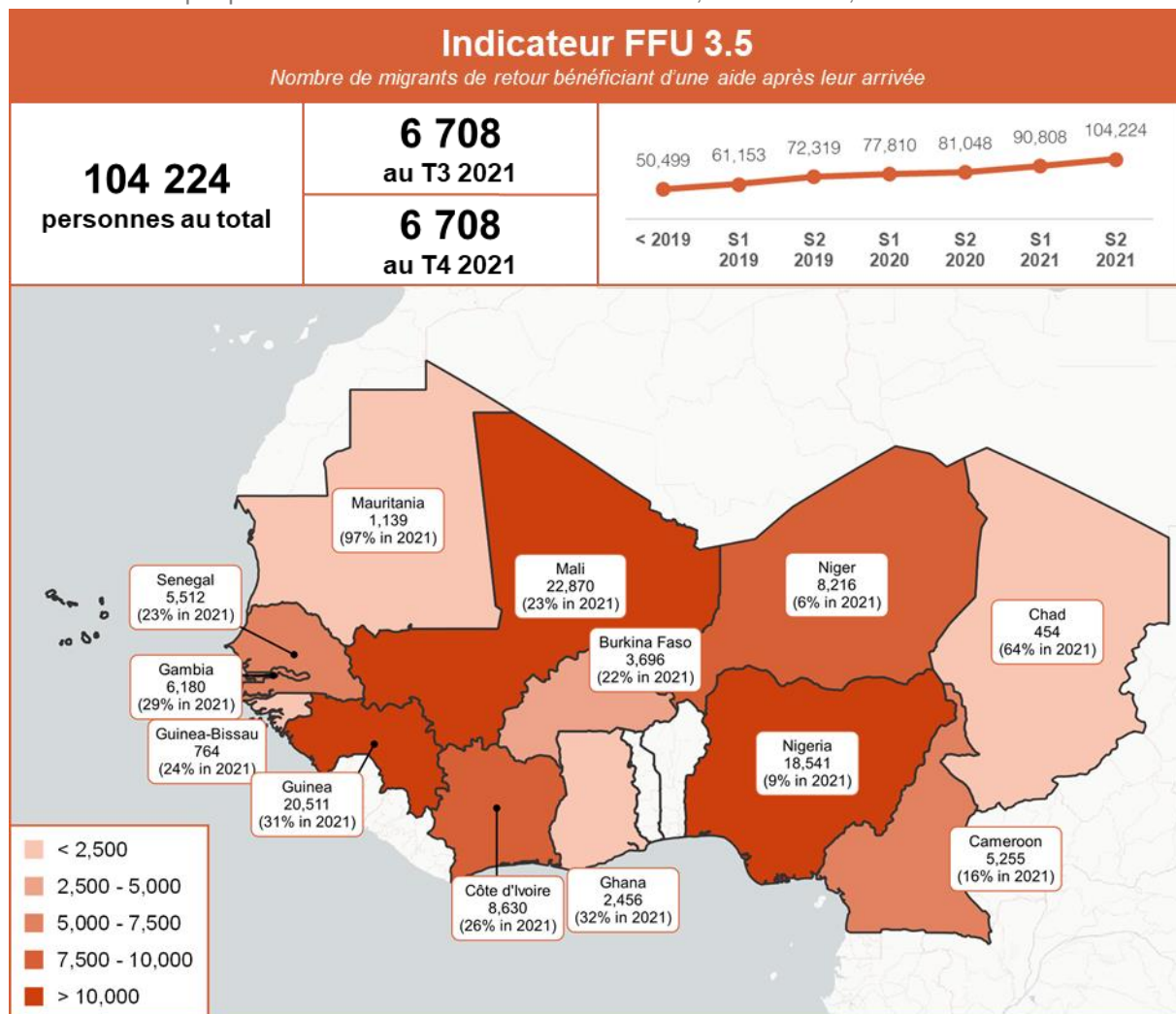
Graphique 54: Indicateur 3.3 du Fonds fiduciaire, fenêtre SLC, décembre 2021



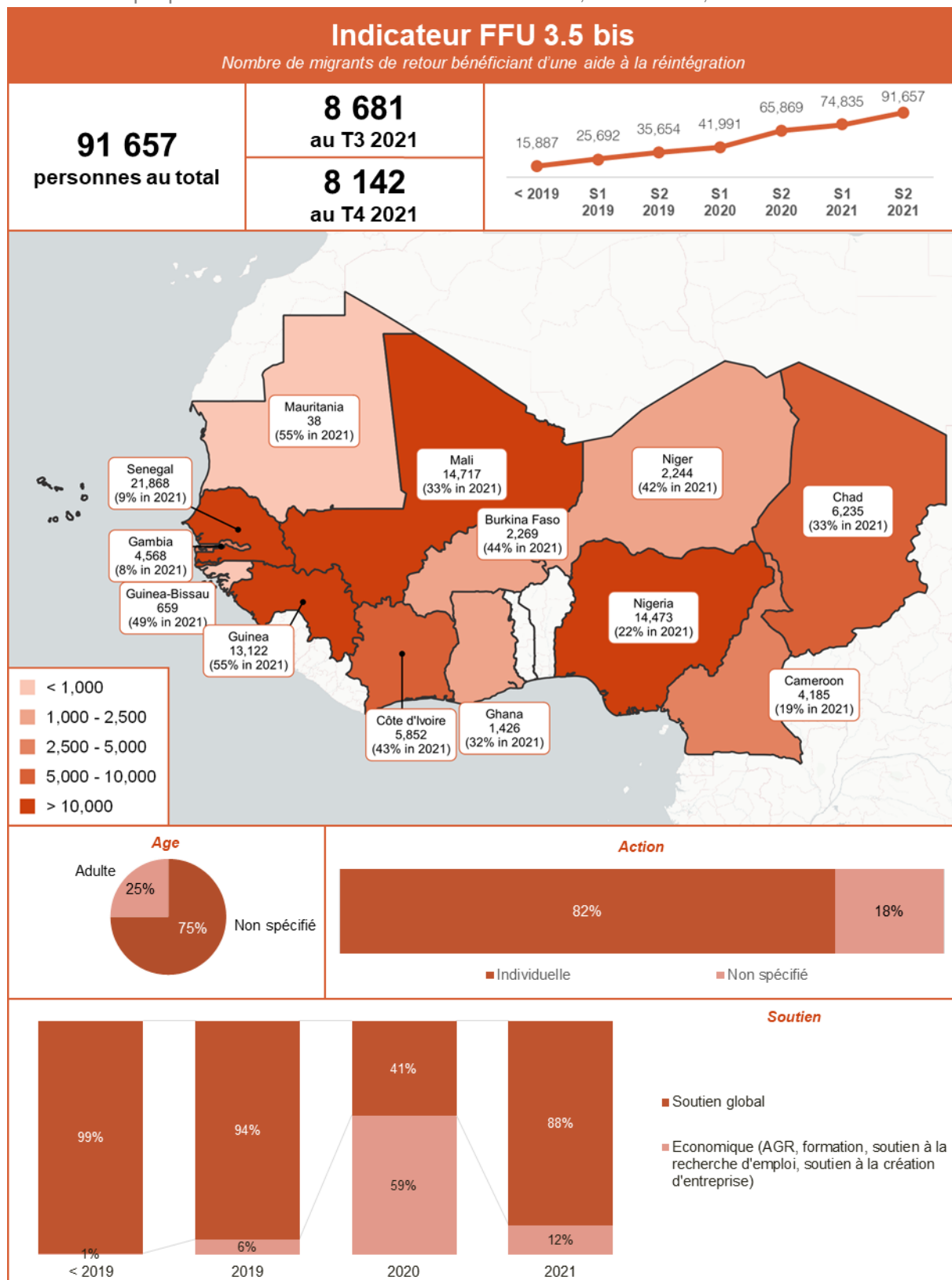
Graphique 55: Indicateur 3.4 du Fonds fiduciaire, fenêtre SLC, décembre 2021



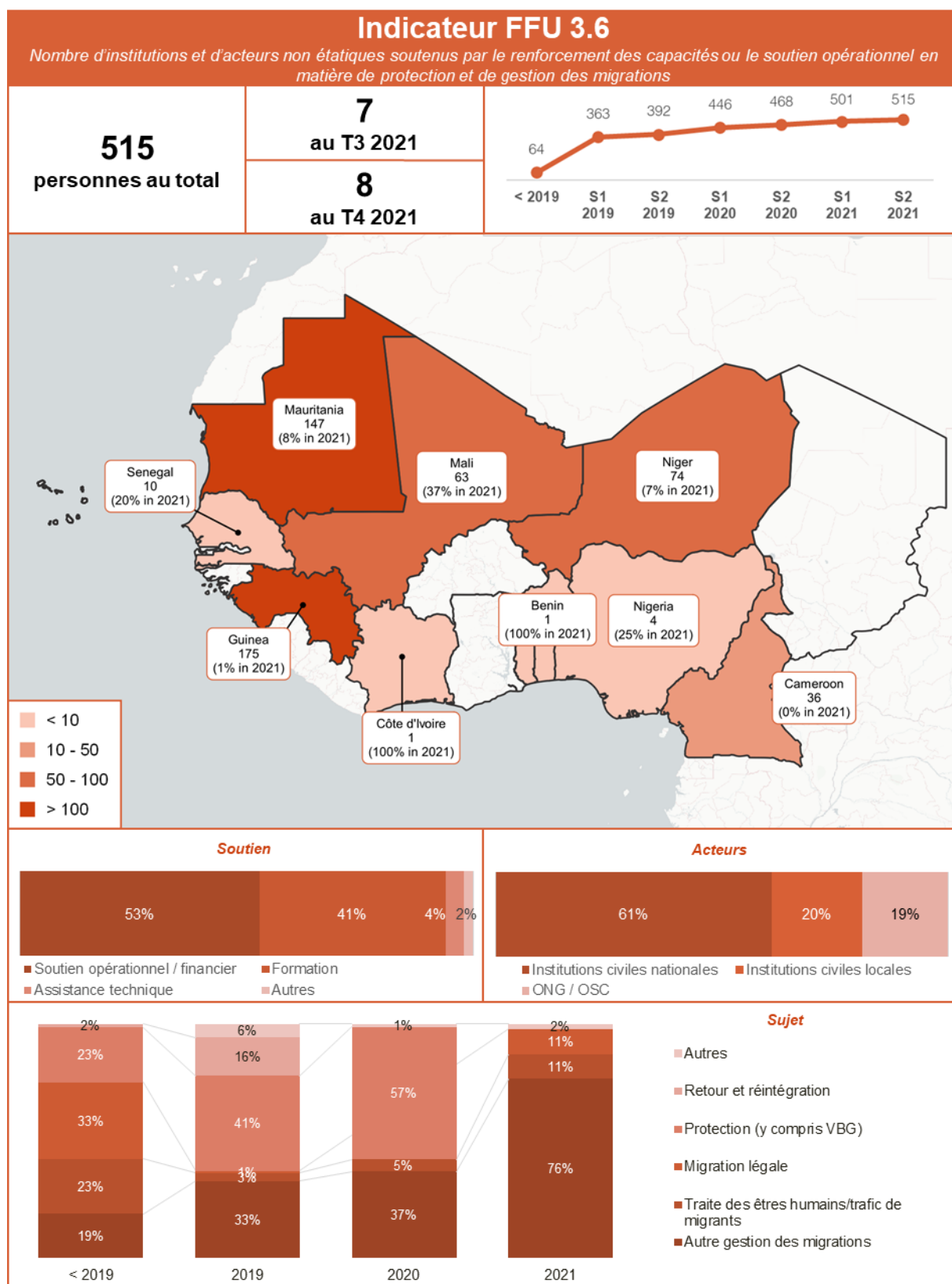
Graphique 56: Indicateur 3.5 du Fonds fiduciaire, fenêtre SLC, décembre 2021



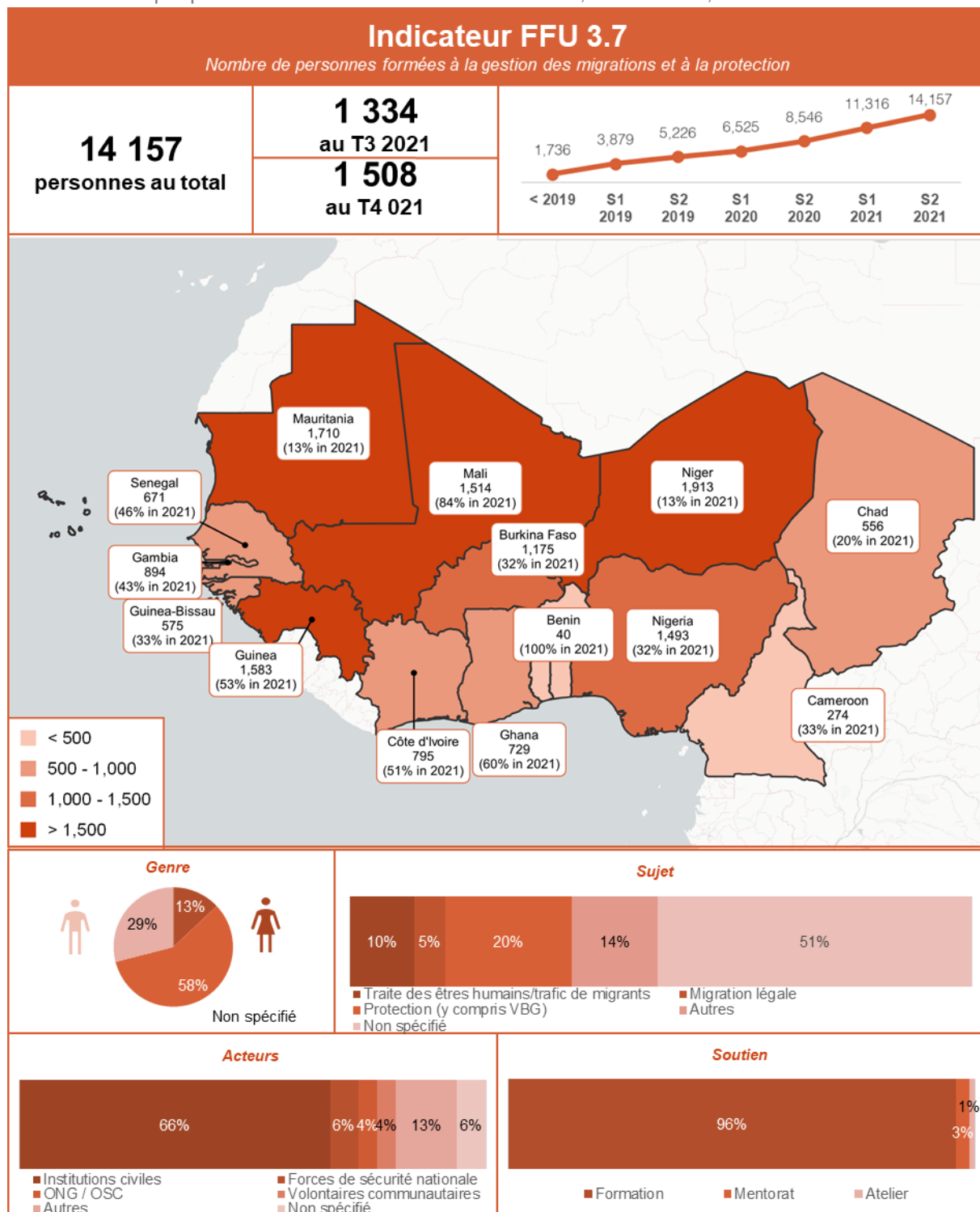
Graphique 57: Indicateur 3.5 bis du Fonds fiduciaire, fenêtre SLC, décembre 2021



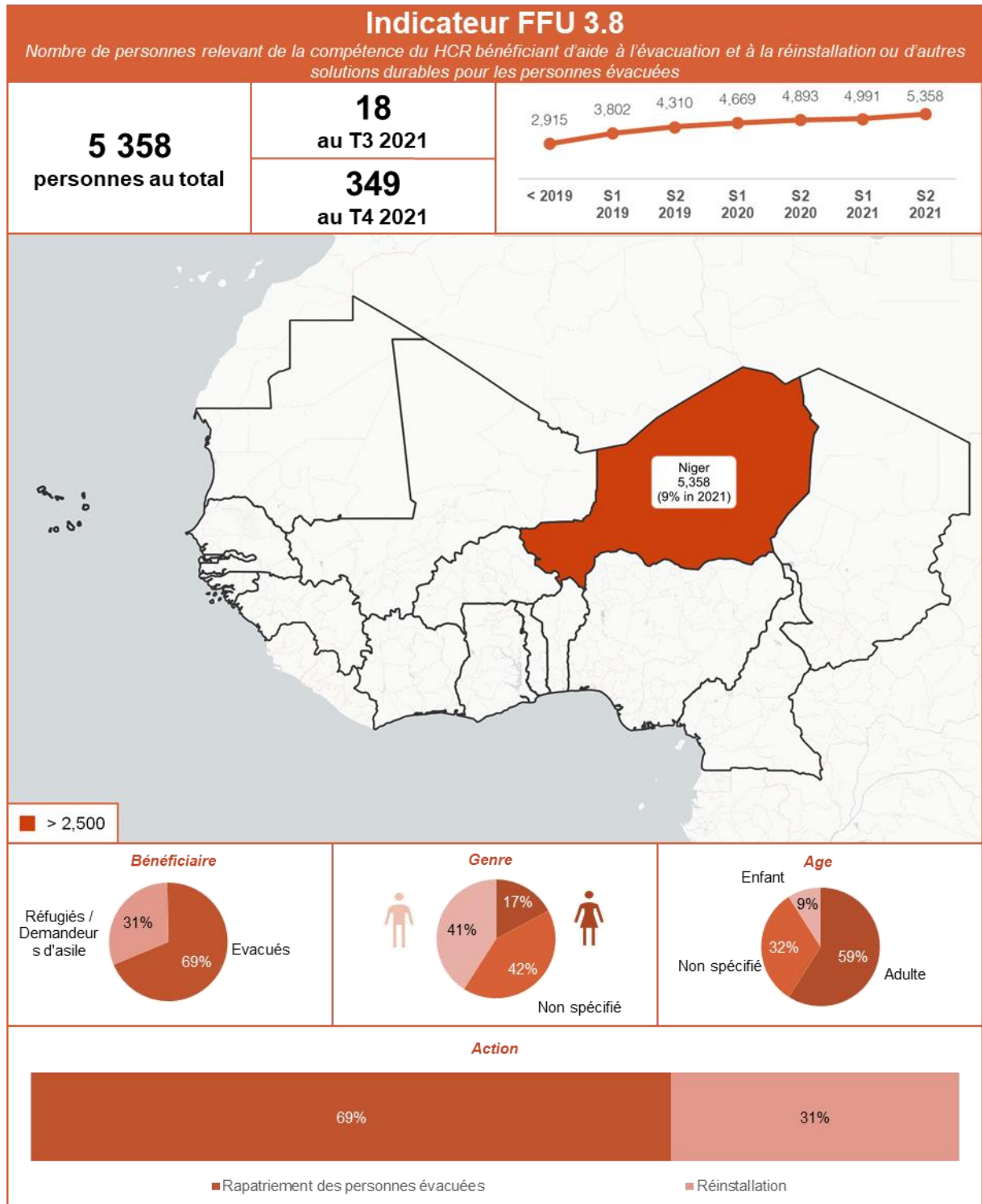
Graphique 58: Indicateur 3.6 du Fonds fiduciaire, fenêtre SLC, décembre 2021



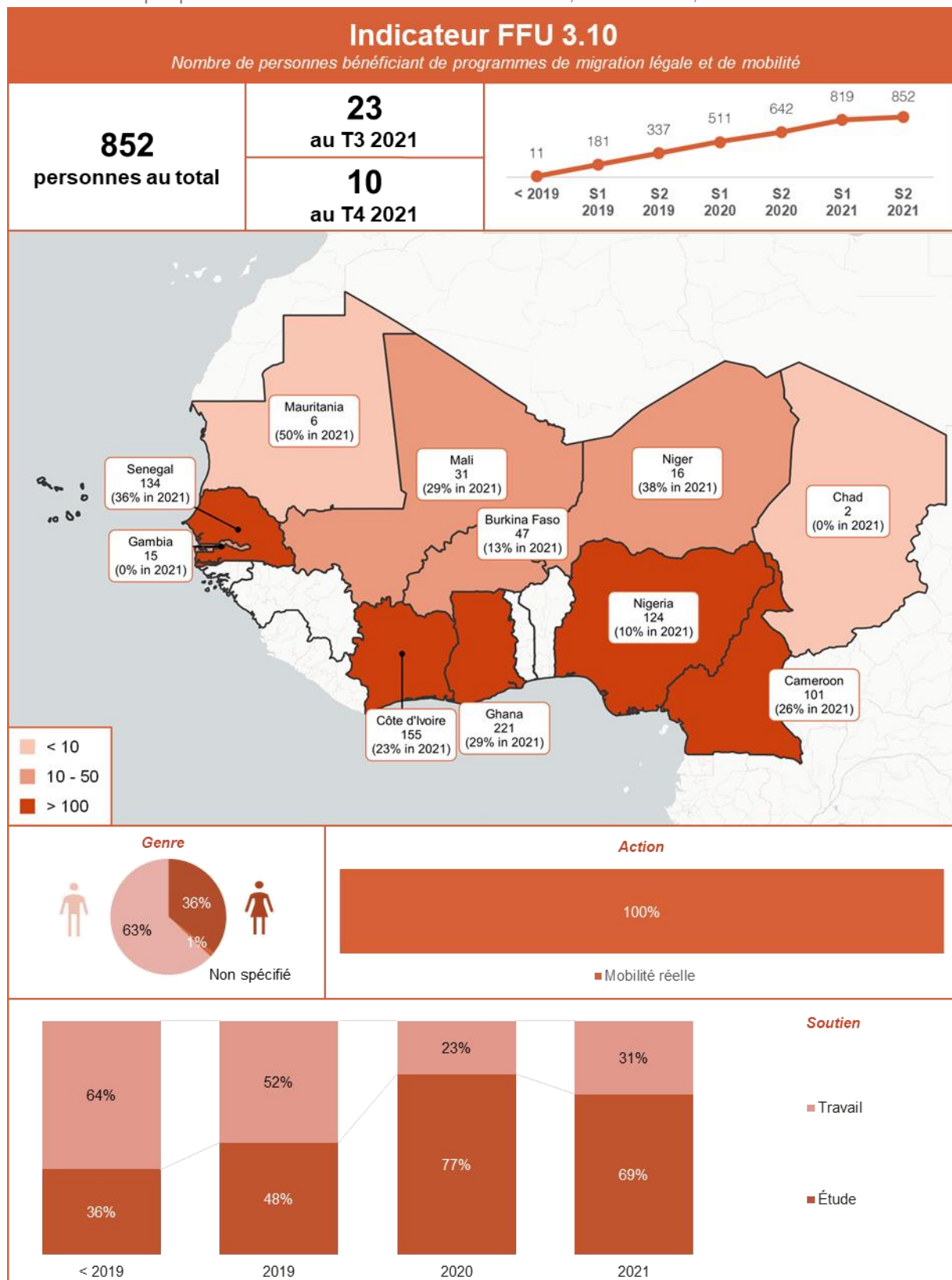
Graphique 59: Indicateur 3.7 du Fonds fiduciaire, fenêtre SLC, décembre 2021



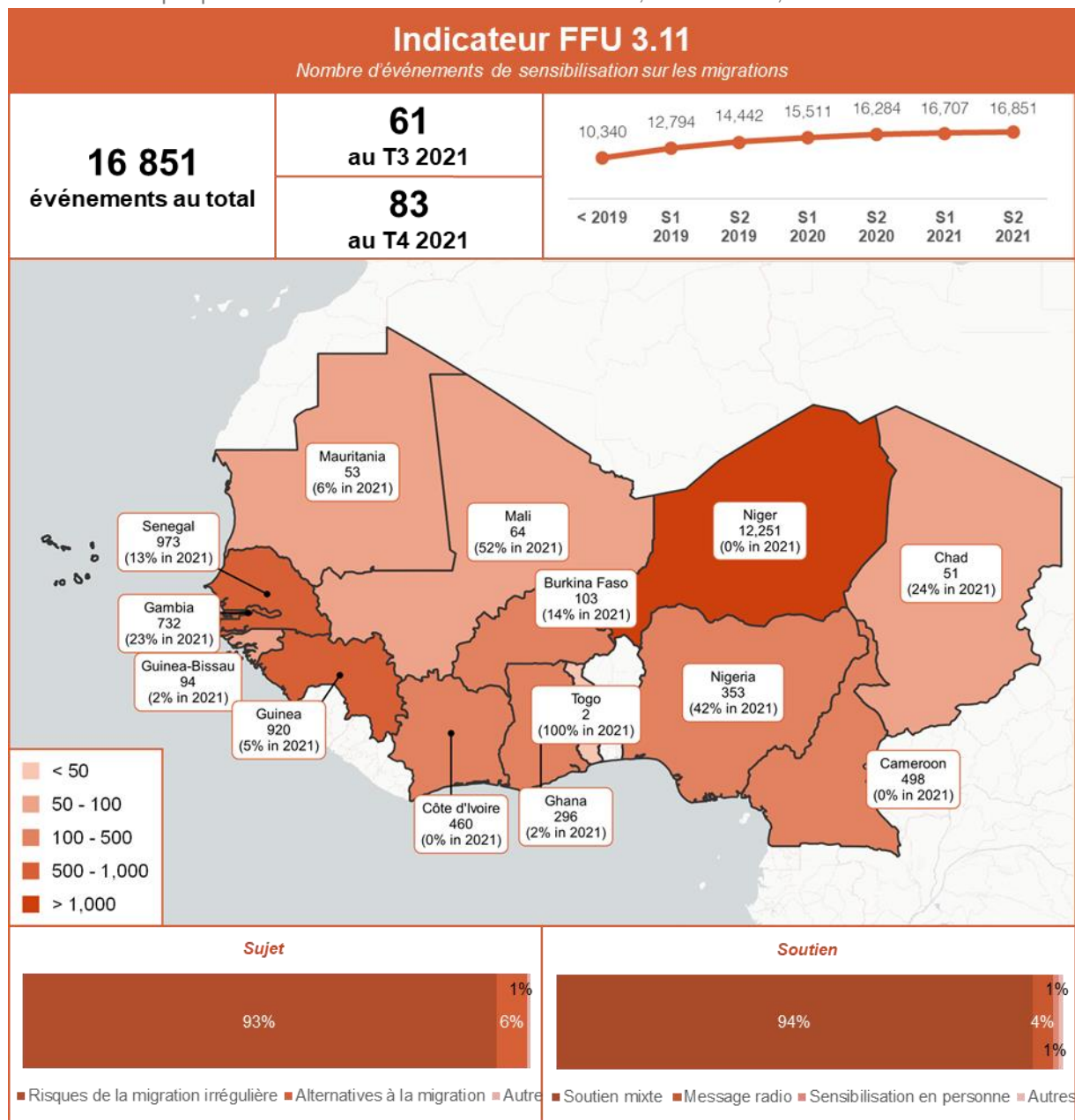
Graphique 60: Indicateur 3.8 du Fonds fiduciaire, fenêtre SLC, décembre 2021



Graphique 61: Indicateur 3.10 du Fonds fiduciaire, fenêtre SLC, décembre 2021

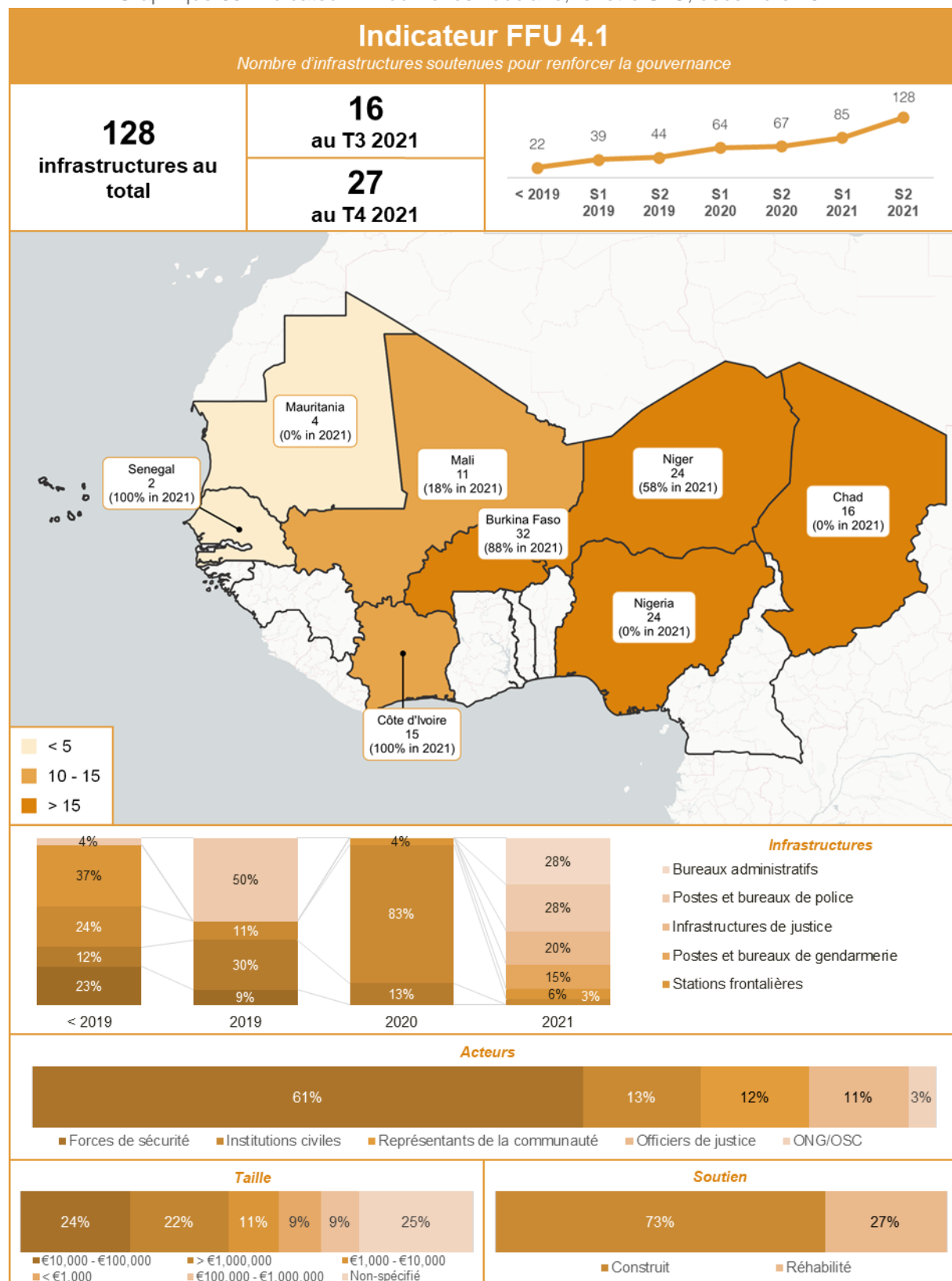


Graphique 62: Indicateur 3.11 du Fonds fiduciaire, fenêtre SLC, décembre 2021

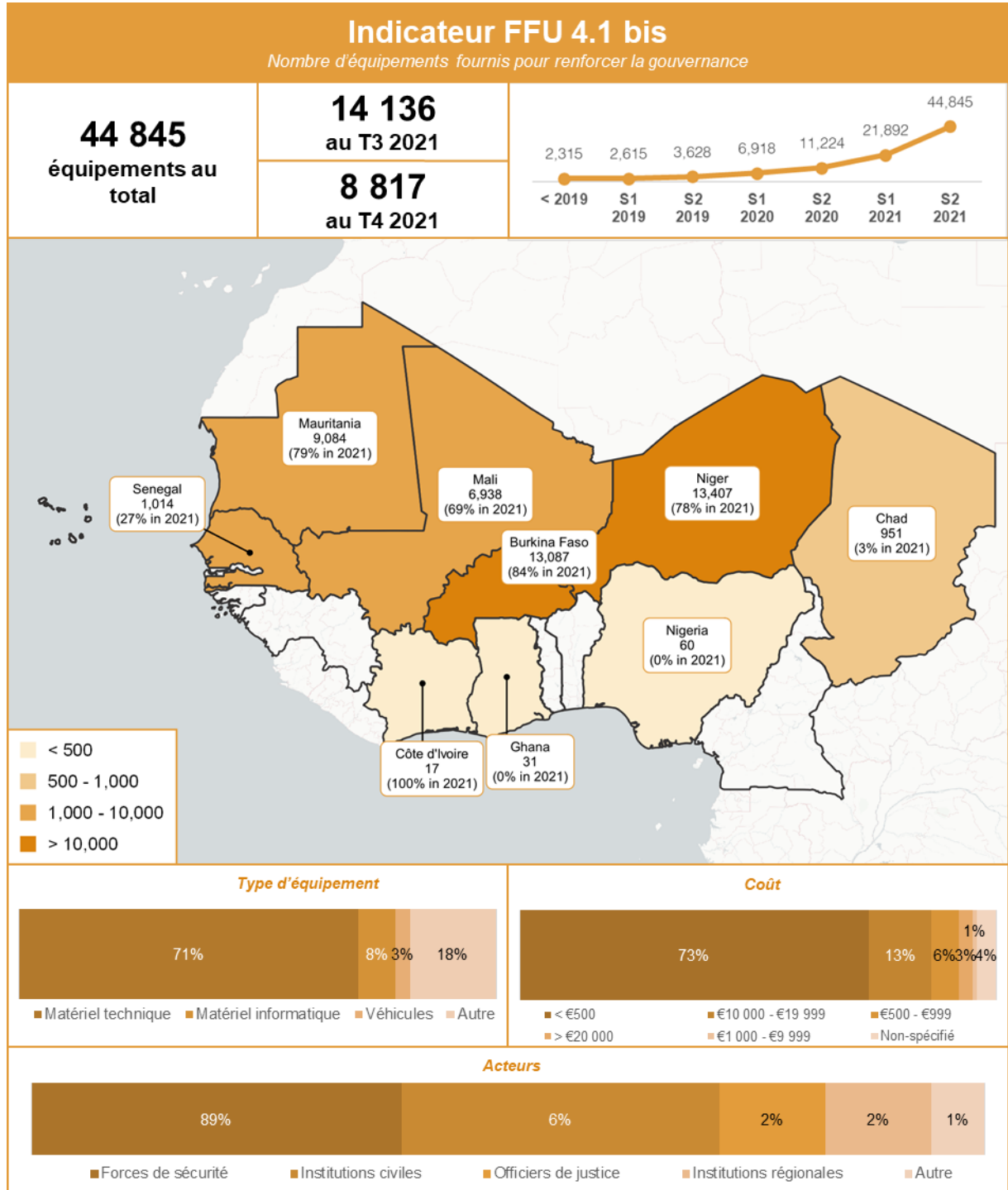


OBJECTIF STRATÉGIQUE 4 : AMÉLIORATION DE LA GOUVERNANCE ET DE LA PRÉVENTION DES CONFLITS ET RÉDUCTION DES DÉPLACEMENTS FORCÉS ET DE LA MIGRATION IRRÉGULIÈRE

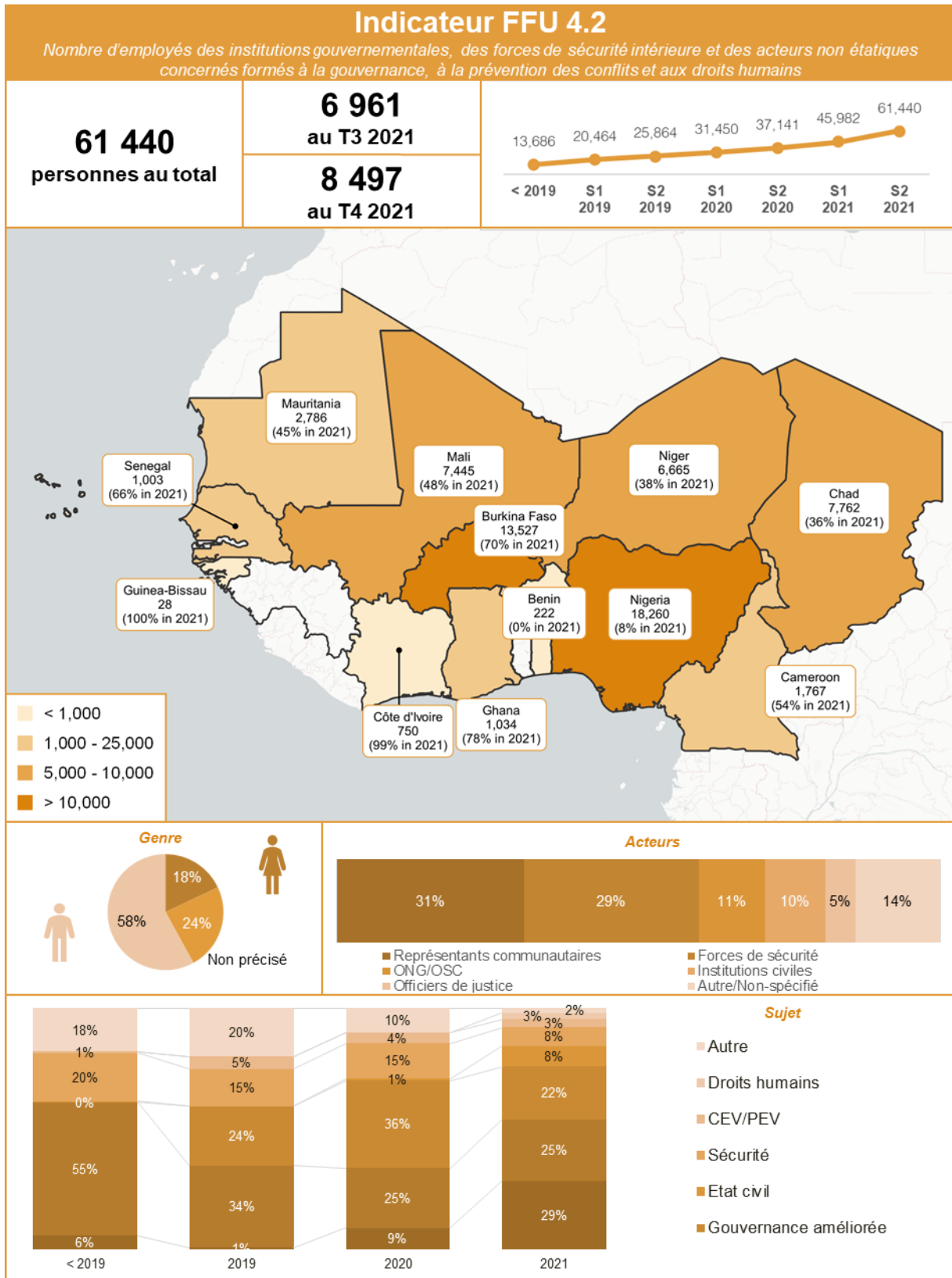
Graphique 63: Indicateur 4.1 du Fonds fiduciaire, fenêtre SLC, décembre 2021



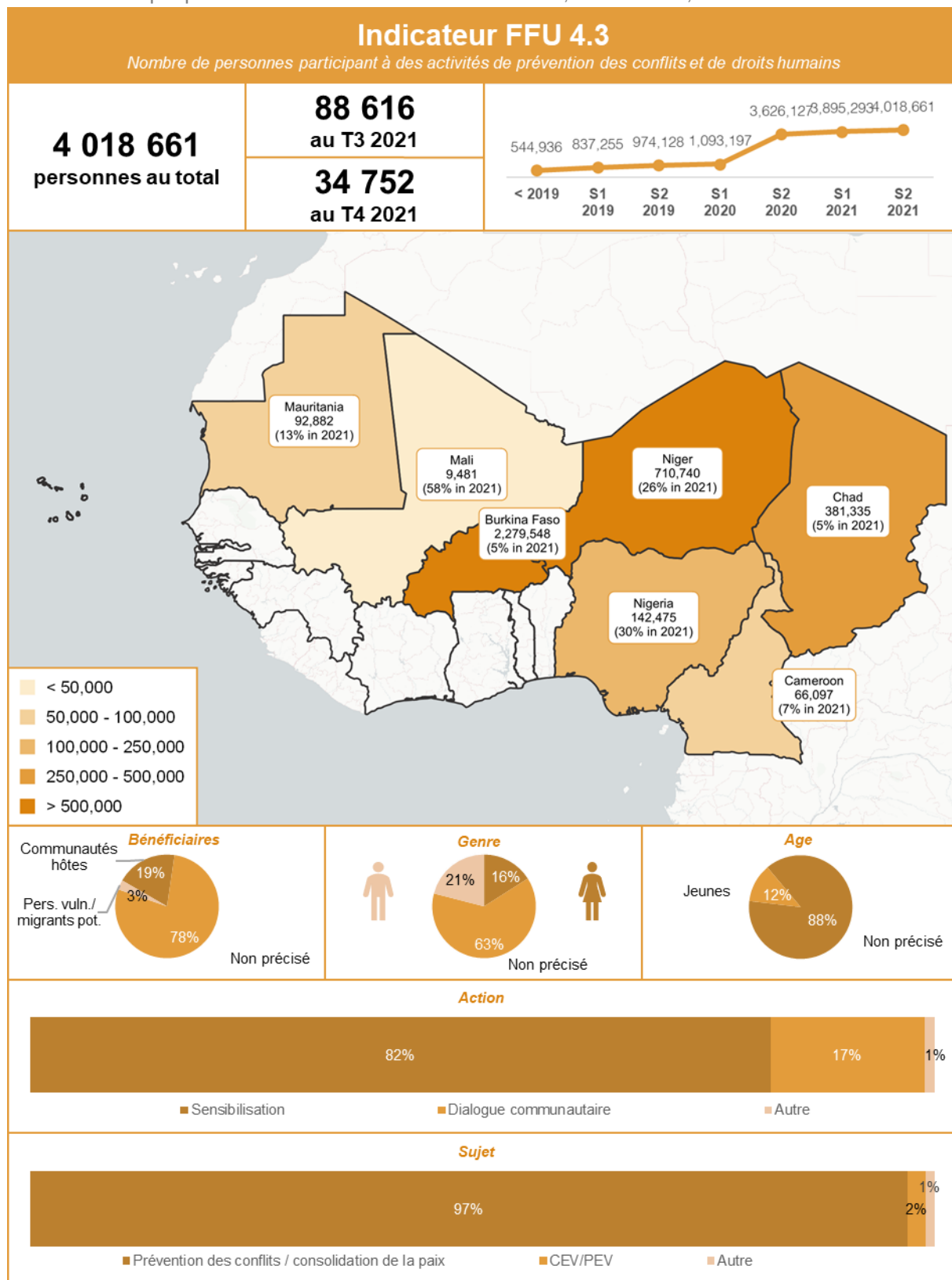
Graphique 64: Indicateur 4.1 bis du Fonds fiduciaire, fenêtre SLC, décembre 2021



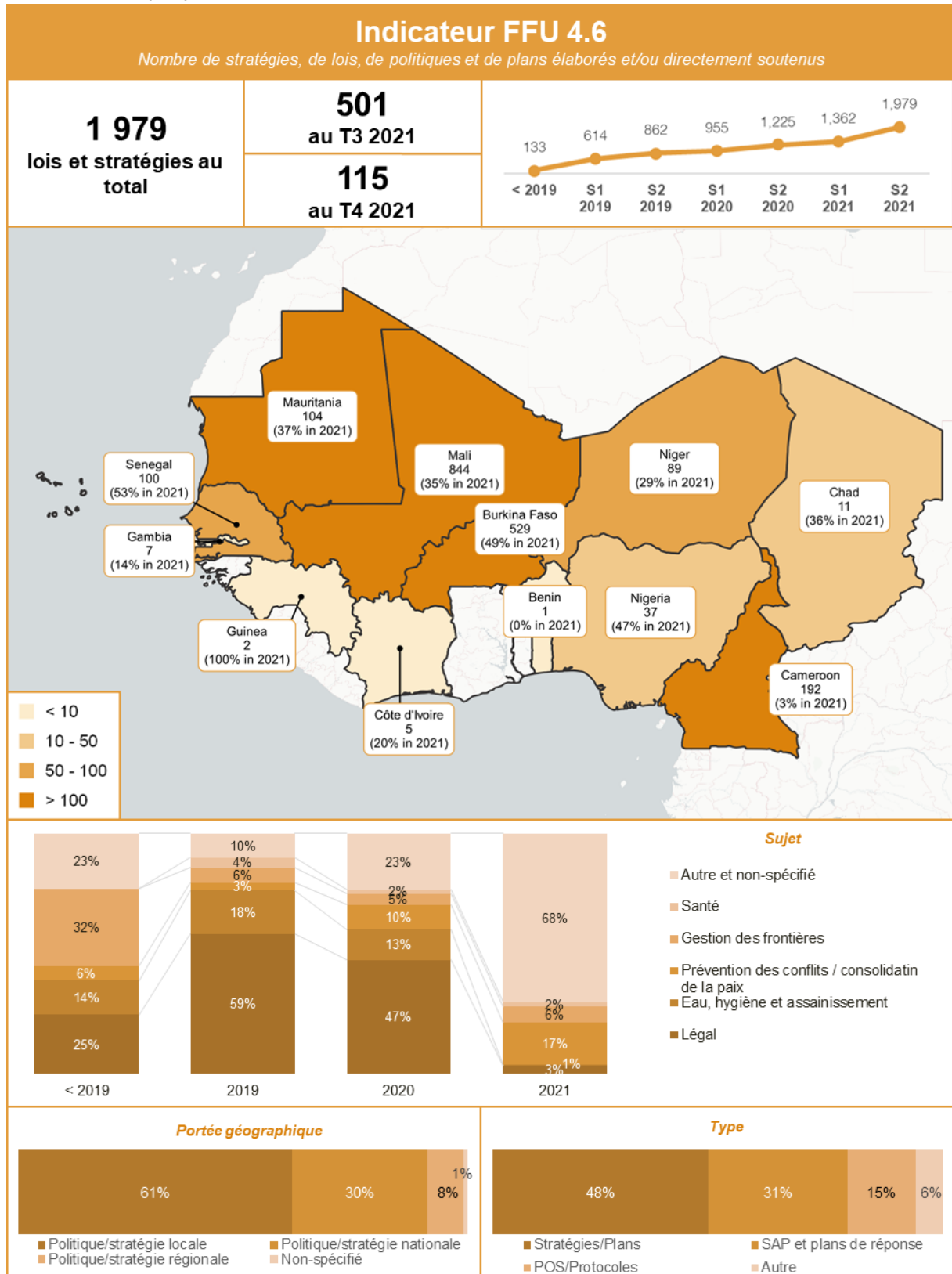
Graphique 65: Indicateur 4.2 du Fonds fiduciaire, fenêtre SLC, décembre 2021



Graphique 66: Indicateur 4.3 du Fonds fiduciaire, fenêtre SLC, décembre 2021

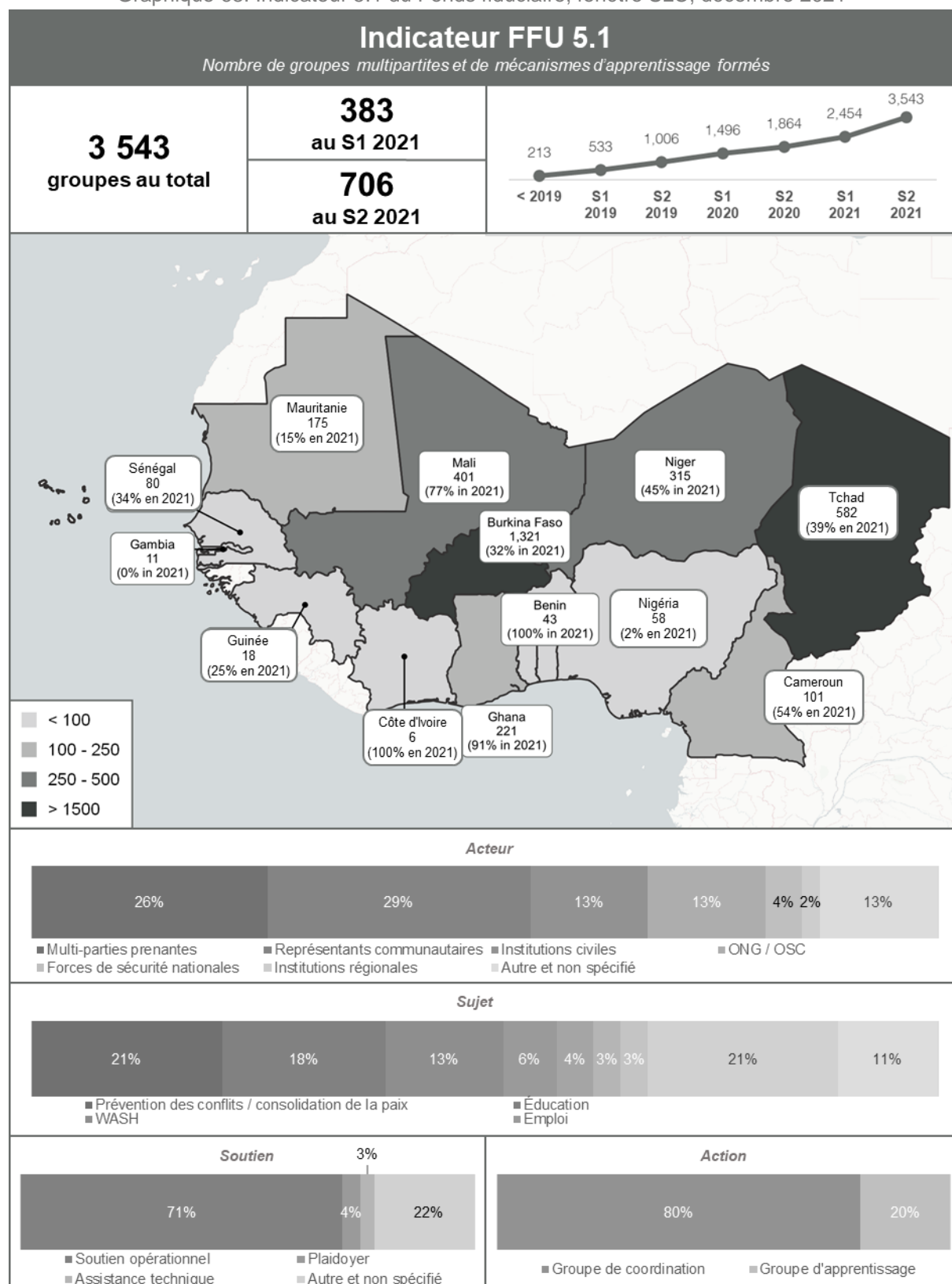


Graphique 67: Indicateur 4.6 du Fonds fiduciaire, fenêtre SLC, décembre 2021

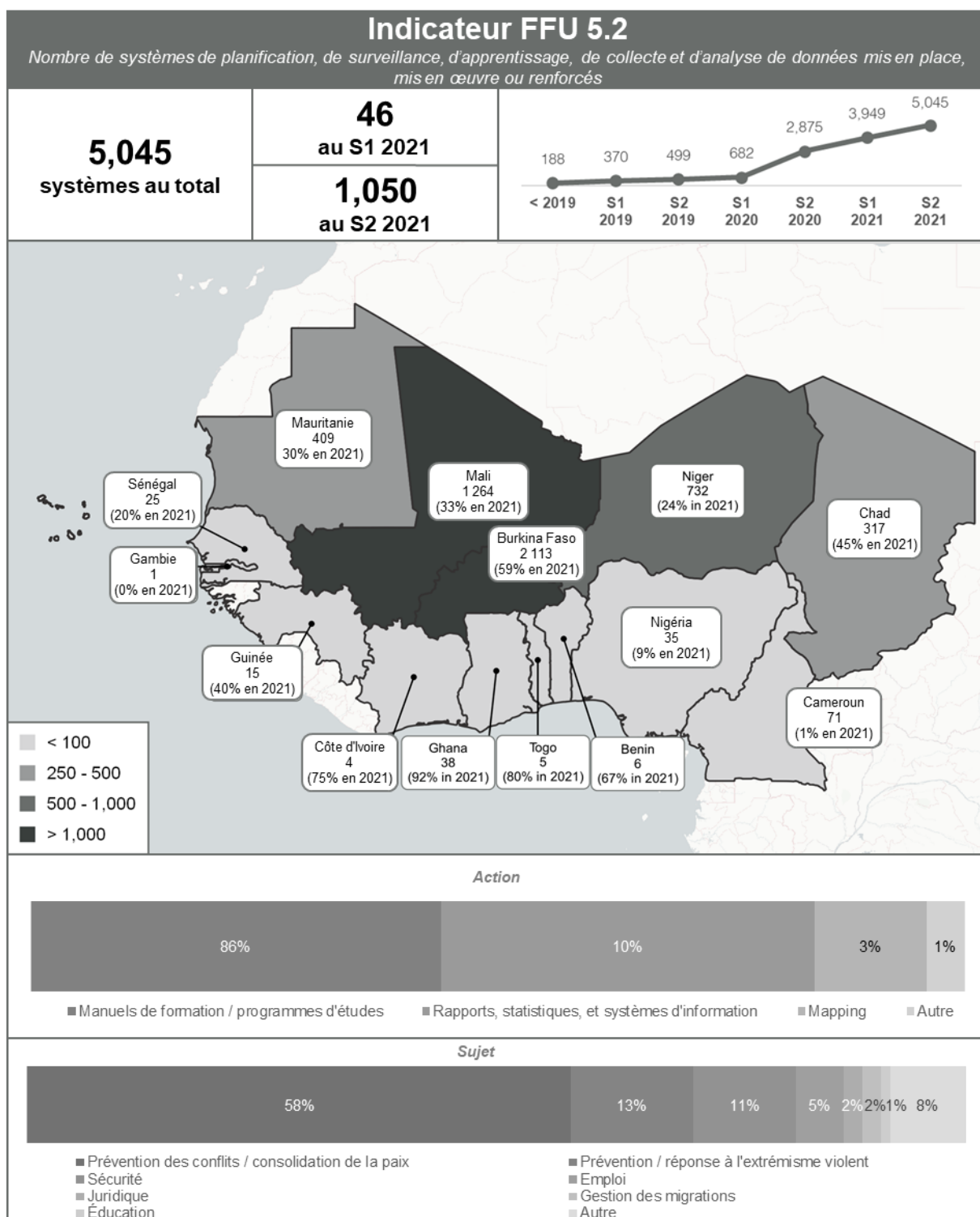


OBJECTIF STRATÉGIQUE 5: INDICATEURS TRANSVERSAUX

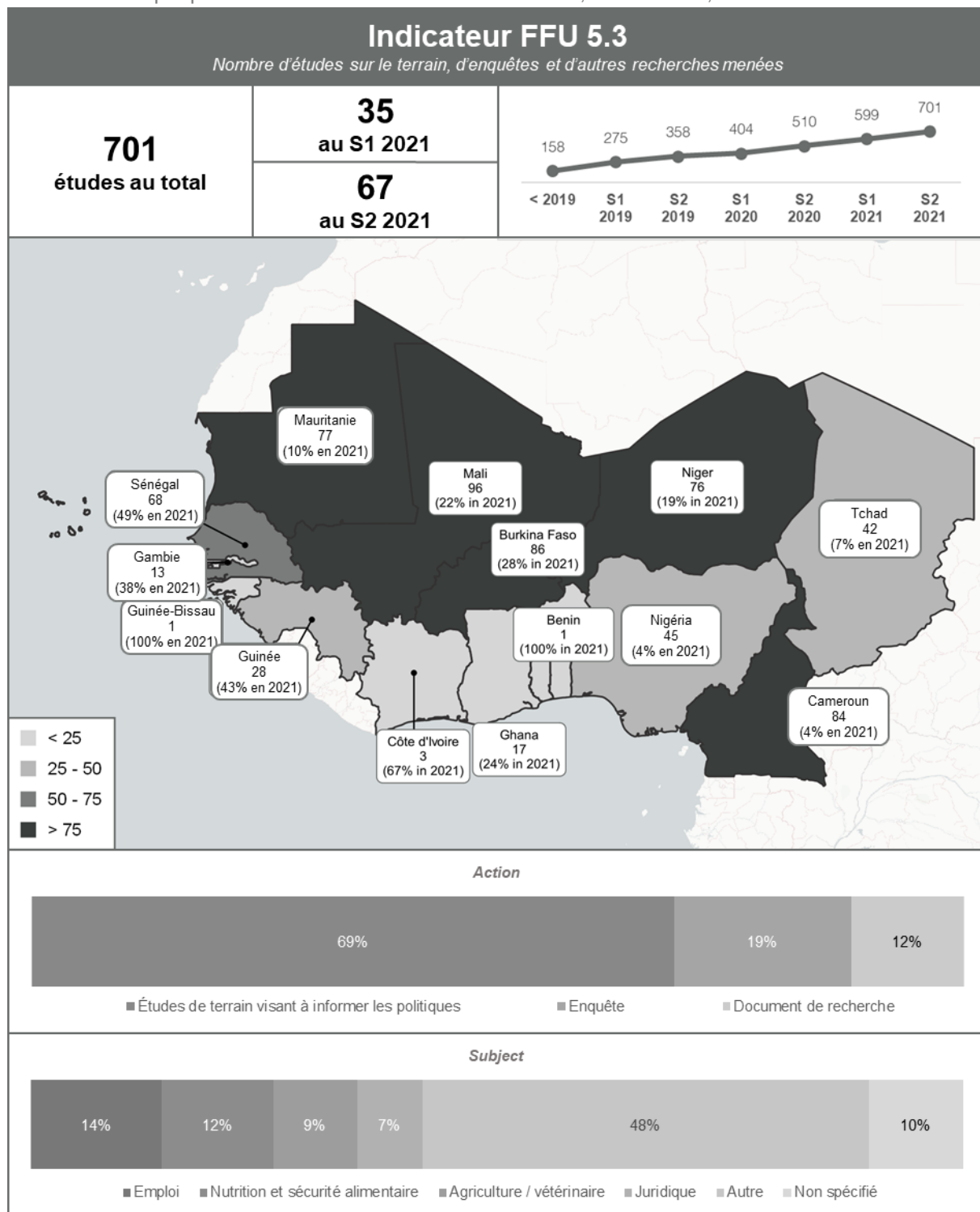
Graphique 68: Indicateur 5.1 du Fonds fiduciaire, fenêtre SLC, décembre 2021



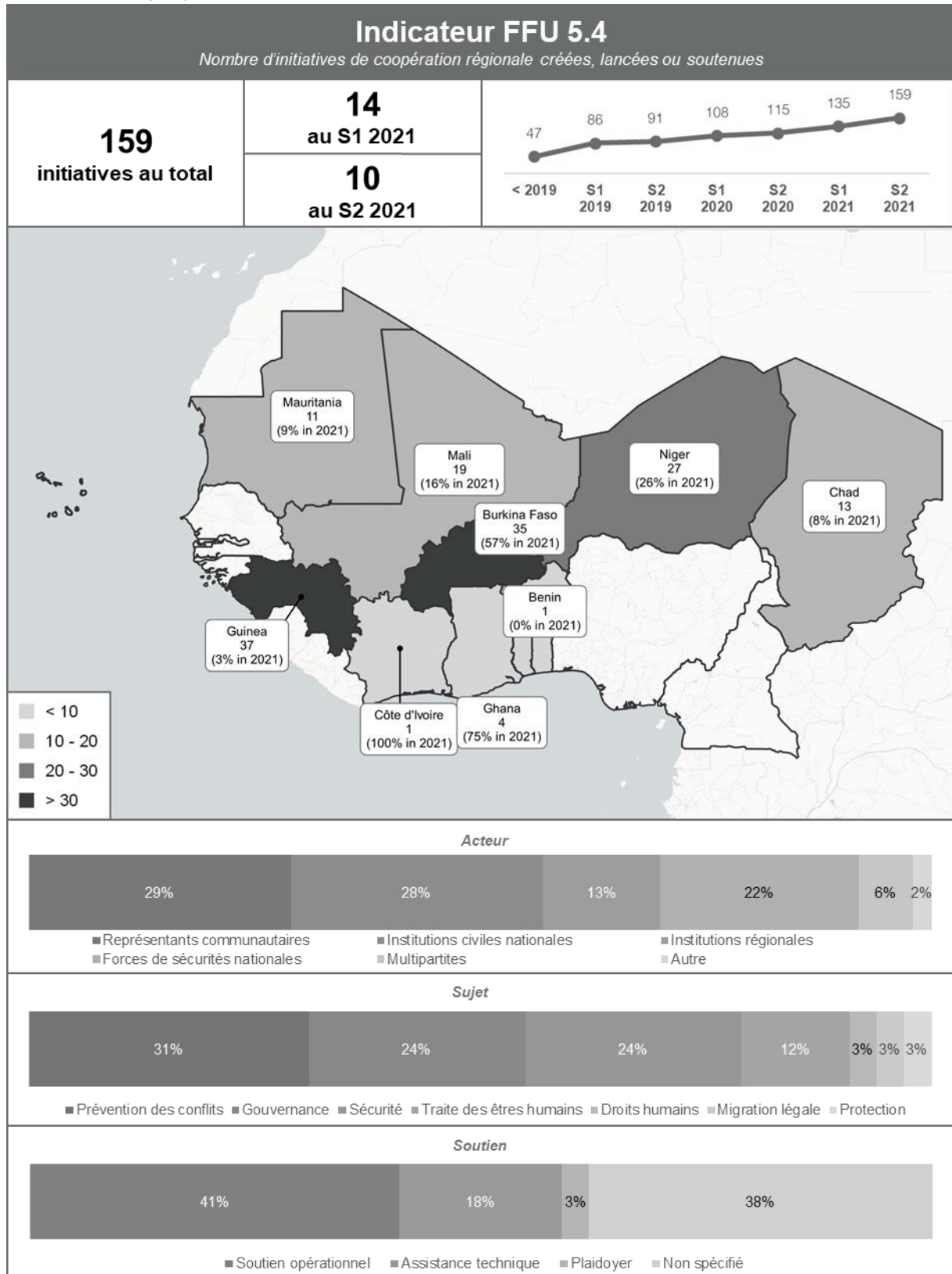
Graphique 69: Indicateur 5.2 du Fonds fiduciaire, fenêtre SLC, décembre 2021



Graphique 70: Indicateur 5.3 du Fonds fiduciaire, fenêtre SLC, décembre 2021

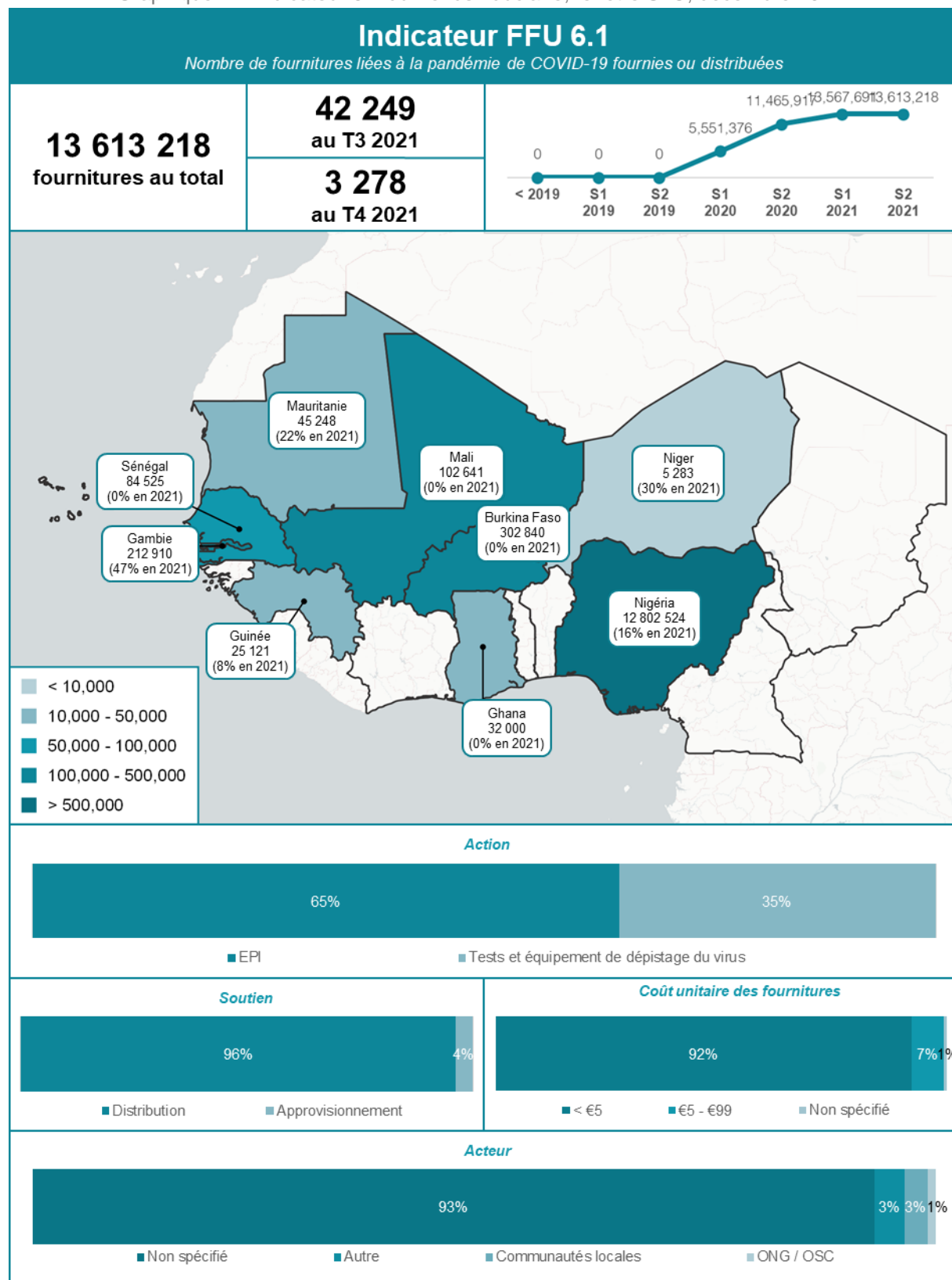


Graphique 71: Indicateur 5.4 du Fonds fiduciaire, fenêtre SLC, décembre 2021

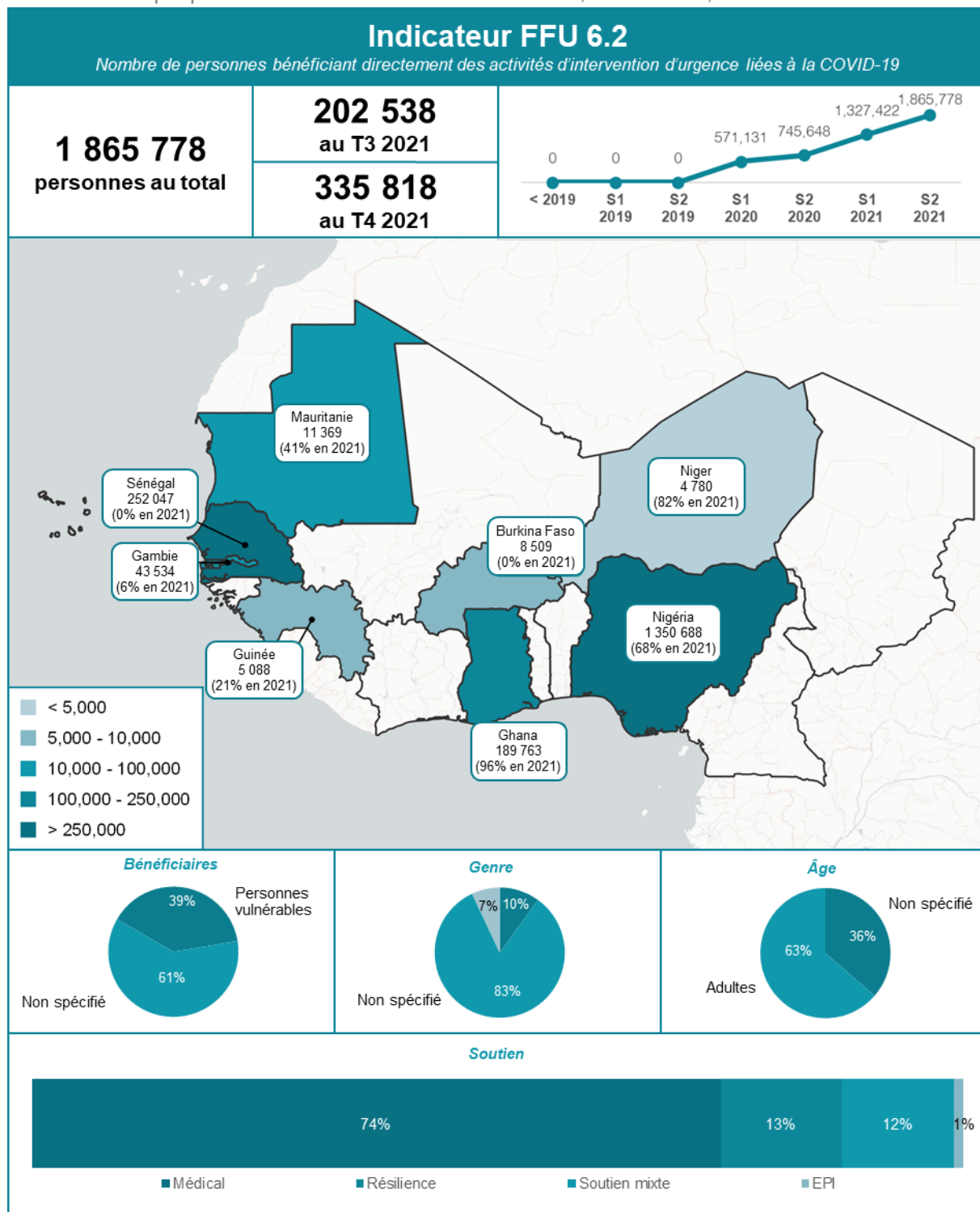


OBJECTIF STRATÉGIQUE 6 : RÉPONSE À LA COVID-19

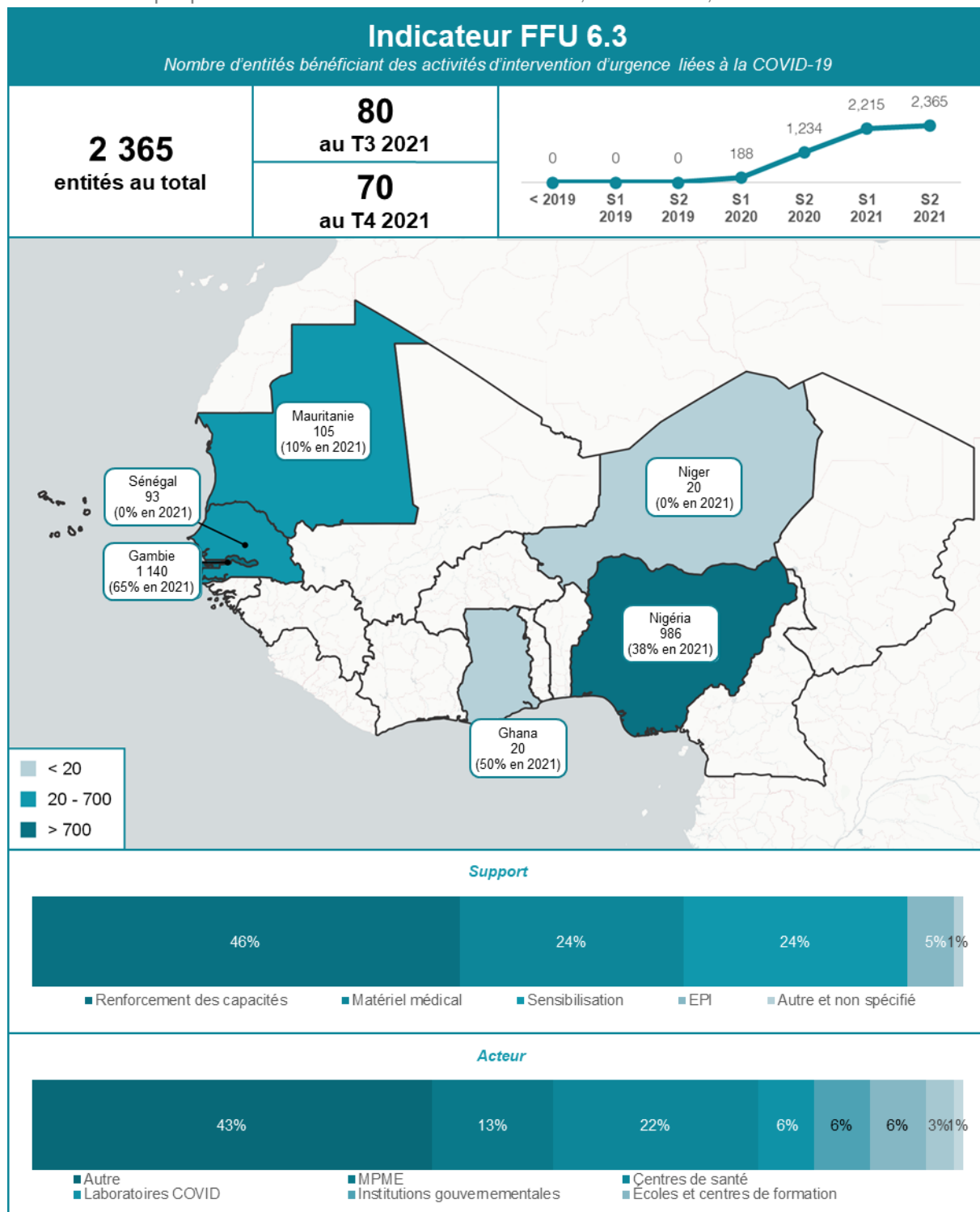
Graphique 72: Indicateur 6.1 du Fonds fiduciaire, fenêtre SLC, décembre 2021



Graphique 73: Indicateur 6.2 du Fonds fiduciaire, fenêtre SLC, décembre 2021



Graphique 74: Indicateur 6.3 du Fonds fiduciaire, fenêtre SLC, décembre 2021



5. MODIFICATIONS ET CORRECTIONS DANS LE RAPPORT S1 2020

OBJECTIF STRATÉGIQUE 1

Indicateur 1.1

Projet	Période	Rapport actuel	Rapport précédent	Diff.	Explication
CORIM	T4 2020-T4	51	102	-51	Correction des données à partir d'IP
	1er trimestre 2021	35	70	-35	Correction des données
DES GRET	T2/2021	35	70	-35	Correction des données
	1er trimestre 2021	274	0	274	Correction des données à partir d'IP
GrEEEn UNCDF	T2/2021	722	501	221	Correction des données à partir d'IP
	1er trimestre 2021	104	100	4	Correction des données à partir d'IP
IPDEV2	T2/2021	162	161	1	Correction des données à partir d'IP
	1er trimestre 2021	1216	1134	81	Correction des données à partir d'IP
	T2/2021	1229	1147	82	Correction des données à partir d'IP
Protection PREFA	T2/2021	11	0	11	Aucune donnée n'a été incluse dans le dernier rapport

Indicateur 1.2

Projet	Période	Rapport actuel	Rapport précédent	Diff.	Explication
	1er trimestre 2021	140	0	140	Correction des données venant du PMO
DES AFD	T2/2021	141	0	141	Correction des données venant du PMO
DES GRET	T2/2021	1	1	-1	Correction des données
	2020-T3	44	14	30	Correction des données venant du PMO
Diaspora Sénégal	T4 2020-T4	44	14	30	Correction des données venant du PMO
	2020-T3	51	48	3	Correction des données venant du PMO
EJOM	T4 2020-T4	51	48	3	Correction des données venant du PMO
	1er trimestre 2021	44	45	-1	Correction des données venant du PMO
	1er trimestre 2021	114	0	114	Correction des données venant du PMO
GrEEEn UNCDF	T2/2021	142	0	142	Correction des données venant du PMO
	1er trimestre 2021	34	0	34	Correction des données venant du PMO
Un plan de réponse de l'ONU	T2/2021	1150	0	1150	Correction des données venant du PMO
	1er trimestre 2021	68	0	68	Correction des données venant du PMO
PDU RECOSOC	T2/2021	145	0	145	Correction des données venant du PMO

Indicateur 1.3

Projet	Période	Rapport actuel	Rapport précédent	Diff.	Explication
NOBLESSE	T2/2021	3730	3898	-168	Correction des données venant du PMO
CORIM	1er trimestre 2021	9	0	9	Correction des données venant du PMO
GrEEEn SNV	T4 2020-T4	0	372	-372	Correction de mapping
	T2/2021	0	717	-717	Correction de mapping
GrEEEn UNCDF	1er trimestre 2021	403	1044	-641	Correction des données
	T2/2021	1965	3250	-1285	Correction des données
JEEN	1er trimestre 2021	309	0	309	Correction des données venant du PMO
	T2/2021	379	553	-174	Correction des données venant du PMO
Le	1er trimestre 2021	4461	4255	206	Correction des données venant du PMO
	T2/2021	4510	4302	208	Correction des données venant du PMO
LE PASREP	1er trimestre 2020	86	0	86	Nouveau projet dans ce rapport
	T2020-T2	86	0	86	Nouveau projet dans ce rapport
	2020-T3	87	0	87	Nouveau projet dans ce rapport
	T4 2020-T4	87	0	87	Nouveau projet dans ce rapport
	1er trimestre 2021	85	0	85	Nouveau projet dans ce rapport
	T2/2021	86	0	86	Nouveau projet dans ce rapport
PDU PROGRESS	T2/2021	1297	0	1297	Correction des données venant du PMO
PDU RECOSOC	1er trimestre 2021	1800	220	1580	Correction des données venant du PMO

Indicateur 1.4

Projet	Période	Rapport actuel	Rapport précédent	Diff.	Explication
CORIM	1er trimestre 2020	0	135	-135	Correction des données venant du PMO
	2020-T3	151	292	-141	Correction des données venant du PMO
	T4 2020-T4	75	150	-75	Correction des données venant du PMO
DES LuxDev	1er trimestre 2021	186	0	186	Correction des données venant du PMO
	T2/2021	188	0	188	Correction des données venant du PMO
GrEEEn SNV	T4 2020-T4	568	196	372	Correction de mapping
	T2/2021	786	69	717	Correction de mapping
GrEEEn UNCDF	1er trimestre 2021	102	163	-61	Correction des données
	T2/2021	203	205	-2	Correction des données
JEEN	1er trimestre 2021	245	0	245	Correction des données venant du PMO
	T2/2021	176	483	-307	Correction des données venant du PMO
PDU PROGRESS	T2/2021	3244	0	3244	Correction des données venant du PMO

Indicateur 1.5

Projet	Période	Rapport actuel	Rapport précédent	Diff.	Explication
SDNM2	T2/2021	14	12	2	Aucune donnée n'a été incluse dans le dernier rapport

OBJECTIF STRATÉGIQUE 2

Indicateur 2.1 à

Projet	Période	Rapport actuel	Rapport précédent	Diff.	Explication
Un plan de réponse de l'ONU	T2020-T2	139	0	139	Correction des données venant du PMO
	2020-T3	139	0	139	Correction des données venant du PMO
	T4 2020-T4	256	0	256	Correction des données venant du PMO
	1er trimestre 2021	198	0	198	Correction des données venant du PMO
PDU Eau Burkina Faso	T2/2021	35	0	35	Nouveau projet dans ce rapport
PDU PMM	1er trimestre 2021	18	10	8	Correction des données venant du PMO
	T2/2021	12	2	10	Correction des données venant du PMO
PRODECO	1er trimestre 2021	167	0	167	Aucune donnée n'a été incluse dans le dernier rapport
Protection PREFA	1er trimestre 2021	103	0	103	Aucune donnée n'a été incluse dans le dernier rapport
	T2/2021	80	0	80	Aucune donnée n'a été incluse dans le dernier rapport
SDNM2	1er trimestre 2021	22	21	1	Aucune donnée n'a été incluse dans le dernier rapport
	T2/2021	18	14	4	Aucune donnée n'a été incluse dans le dernier rapport
Shimodu	1er trimestre 2021	295	359	-64	Correction des données venant du PMO
	T2/2021	146	147	-1	Correction des données venant du PMO

Indicateur 2.2

Projet	Période	Rapport actuel	Rapport précédent	Diff.	Explication
MCN	T4 2020-T4	352	454	-102	Correction des données
	1er trimestre 2021	346	366	-20	Correction des données
	T2/2021	421	451	-30	Correction des données
PAECSIS CIVIPOL	1er trimestre 2021	3282	0	3282	Activité nouvellement cartographiée
	T2/2021	3318	0	3318	Activité nouvellement cartographiée
PDU Eau Burkina Faso	T2/2021	501	0	501	Nouveau projet dans ce rapport
PDU PROGRESS	T2/2021	496	0	496	Correction des données venant du PMO
Protection PREFA	1er trimestre 2021	103	0	103	Aucune donnée n'a été incluse dans le dernier rapport
	T2/2021	80	0	80	Aucune donnée n'a été incluse dans le dernier rapport
Shimodu	1er trimestre 2020	1003	782	221	Correction des données venant du PMO
	T2020-T2	1003	782	221	Correction des données venant du PMO
	2020-T3	1014	790	223	Correction des données venant du PMO
	T4 2020-T4	1014	790	223	Correction des données venant du PMO

Indicateur 2.3

Projet	Période	Rapport actuel	Rapport précédent	Diff.	Explication
PDU PROGRESS	T4 2020-T4	402	0	402	Correction des données venant du PMO

	1er trimestre 2021	1167	0	1167	Correction des données venant du PMO
	T2/2021	15567	0	15567	Correction des données venant du PMO
PDU RECOSOC	2020-T3	0	17	-17	Correction des données venant du PMO
	T4 2020-T4 1er trimestre 2021	0	17	-17	Correction des données venant du PMO
	2021	3721	706	3015	Correction des données venant du PMO
	T2/2021	8156	894	7262	Correction des données venant du PMO

Indicateur 2.4

Projet	Période	Rapport actuel	Rapport précédent	Diff.	Explication
DIZA Est	T2/2021	24654	25260	-606	Correction des données venant du PMO
PDU PROGRESS	T4 2020-T4 1er trimestre 2021	29	0	29	Correction des données venant du PMO
	2021	83	0	83	Correction des données venant du PMO
	T2/2021	608	0	608	Correction des données venant du PMO
PDU RECOSOC	1er trimestre 2021	554	10	544	Correction des données venant du PMO
	T2/2021	8231	0	8231	Correction des données venant du PMO
DIZA Est	T2/2021	24654	25260	-606	Correction des données venant du PMO

Indicateur 2.6

Projet	Période	Rapport actuel	Rapport précédent	Diff.	Explication
PDU PROGRESS	T4 2020-T4 1er trimestre 2021	1	0	1	Correction des données venant du PMO
	2021	3	0	3	Correction des données venant du PMO
	T2/2021	6	0	6	Correction des données venant du PMO
PRODECO	T1 2019-2019	0	32	-32	Correction de mapping
	T2/2019	0	30	-30	Correction de mapping
	T3 2019-2019 1er trimestre 2020	0	30	-30	Correction de mapping
	2020	0	85	-85	Correction de mapping

Indicateur 2.7

Projet	Période	Rapport actuel	Rapport précédent	Diff.	Explication
DES AFD	T2020-T2	606	0	606	Correction de mapping
DES PPI	T2020-T2	33	0	33	Correction de mapping
MCN	T4 2020-T4 1er trimestre 2021	19520	27940	-8421	Correction des données
	2021	8850	432	8418	Correction des données
	T2/2021	4195	6322	-2127	Correction des données
Un plan de réponse de l'ONU	2020-T3	6877658	41881535	-35003877	Correction de mapping
	T4 2020-T4 1er trimestre 2021	11120445	55637733	-44517288	Correction de mapping
	2021	6419775	68595469	-62175694	Correction de mapping
	T2/2021	555209	25098709	-24543500	Correction des données venant du PMO
PDU PROGRESS	T4 2020-T4 1er trimestre 2021	6312	636	5676	Correction des données venant du PMO
	2021	16480	0	16480	Correction des données venant du PMO
	T2/2021	25630	0	25630	Correction des données venant du PMO

PDU RECOSOC	1er trimestre 2021	4602	8	4594	Correction des données venant du PMO
	T2/2021	17778	9784	7994	Correction des données venant du PMO
PRODECO	T2/2019	1	0	1	Aucune donnée n'a été incluse dans le dernier rapport

Indicateur 2.8

Projet	Période	Rapport actuel	Rapport précédent	Diff.	Explication
Un plan de réponse de l'ONU	T2020-T2	158	0	158	Activité nouvellement cartographiée
	2020-T3	12490	0	12490	Activité nouvellement cartographiée
	T4 2020-T4	21547	0	21547	Activité nouvellement cartographiée
	1er trimestre 2021	15827	0	15827	Activité nouvellement cartographiée
	T2/2021	5694	0	5694	Activité nouvellement cartographiée
PDU Eau Burkina Faso	T2/2021	20	0	20	Nouveau projet dans ce rapport
PDU PROGRESS	T4 2020-T4	83	0	83	Correction des données venant du PMO
	1er trimestre 2021	241	0	241	Correction des données venant du PMO
	T2/2021	98	0	98	Correction des données venant du PMO
PDU RECOSOC	T4 2020-T4	0	26	-26	Correction des données venant du PMO
	1er trimestre 2021	99	54	45	Correction des données venant du PMO
	T2/2021	78	0	78	Correction des données venant du PMO

Indicateur 2.9

Projet	Période	Rapport actuel	Rapport précédent	Diff.	Explication
Un plan de réponse de l'ONU	T2/2021	60709	41447	19261	Correction des données venant du PMO
PDU Eau Burkina Faso	T2/2021	910	0	910	Nouveau projet dans ce rapport
PDU PROGRESS	2020-T3	2370	2335	36	Correction des données venant du PMO
	T4 2020-T4	10664	4747	5917	Correction des données venant du PMO
	1er trimestre 2021	16969	0	16969	Correction des données venant du PMO
	T2/2021	5993	0	5993	Correction des données venant du PMO
PDU RECOSA	2020-T3	3896	556	3339	Correction de mapping
	T4 2020-T4	3896	556	3339	Correction de mapping
SDNM2	1er trimestre 2021	8016	6816	1200	Aucune donnée n'a été incluse dans le dernier rapport
	T2/2021	40269	14420	25849	Aucune donnée n'a été incluse dans le dernier rapport
Shimodu	1er trimestre 2020	1976	1974	2	Correction des données venant du PMO
	T2020-T2	1976	1974	2	Correction des données venant du PMO
	2020-T3	1997	1996	2	Correction des données venant du PMO
	T4 2020-T4	1997	1996	2	Correction des données venant du PMO

OBJECTIF STRATÉGIQUE 3

Indicateur 3.2

Projet	Période	Rapport actuel	Rapport précédent	Diff.	Explication
IC UE-OIM Burkina Faso	2018	285	0	285	Activité nouvellement cartographiée
	T1 2019-2019	70	99	-29	Correction de mapping
	T2/2019	71	0	71	Activité nouvellement cartographiée
	T3 2019-2019	72	0	72	Activité nouvellement cartographiée
	T4 2019-2019	72	0	72	Activité nouvellement cartographiée
	1er trimestre 2020	71	0	71	Activité nouvellement cartographiée
	T2020-T2	71	0	71	Activité nouvellement cartographiée
	2020-T3	72	0	72	Activité nouvellement cartographiée
	T4 2020-T4	72	0	72	Activité nouvellement cartographiée
	1er trimestre 2021	70	0	70	Activité nouvellement cartographiée
T2/2021	71	0	71	Activité nouvellement cartographiée	
IC UE-OIM Cameroun	T1 2019-2019	7	0	7	Activité nouvellement cartographiée
	T2/2019	7	0	7	Activité nouvellement cartographiée
	T3 2019-2019	7	0	7	Activité nouvellement cartographiée
	T4 2019-2019	7	0	7	Activité nouvellement cartographiée
	1er trimestre 2020	7	0	7	Activité nouvellement cartographiée
	T2020-T2	7	0	7	Activité nouvellement cartographiée
	2020-T3	7	0	7	Activité nouvellement cartographiée
	T4 2020-T4	7	0	7	Activité nouvellement cartographiée
	1er trimestre 2021	7	0	7	Activité nouvellement cartographiée
	T2/2021	7	0	7	Activité nouvellement cartographiée
IC UE-OIM Tchad	2018	77	0	77	Activité nouvellement cartographiée
	T1 2019-2019	19	0	19	Activité nouvellement cartographiée
	T2/2019	19	0	19	Activité nouvellement cartographiée
	T3 2019-2019	19	0	19	Activité nouvellement cartographiée
	T4 2019-2019	19	0	19	Activité nouvellement cartographiée
	1er trimestre 2020	19	0	19	Activité nouvellement cartographiée
	T2020-T2	19	0	19	Activité nouvellement cartographiée
	2020-T3	19	0	19	Activité nouvellement cartographiée
	T4 2020-T4	19	0	19	Activité nouvellement cartographiée
	1er trimestre 2021	19	0	19	Activité nouvellement cartographiée
T2/2021	19	0	19	Activité nouvellement cartographiée	
IC UE-OIM Côte d'Ivoire	T1 2019-2019	63	0	63	Activité nouvellement cartographiée
	T2/2019	63	0	63	Activité nouvellement cartographiée
	T3 2019-2019	64	0	64	Activité nouvellement cartographiée
	T4 2019-2019	64	0	64	Activité nouvellement cartographiée
	1er trimestre 2020	63	0	63	Activité nouvellement cartographiée
	T2020-T2	63	0	63	Activité nouvellement cartographiée
	2020-T3	64	0	64	Activité nouvellement cartographiée
	T4 2020-T4	64	0	64	Activité nouvellement cartographiée
	1er trimestre 2021	63	0	63	Activité nouvellement cartographiée
	T2/2021	63	0	63	Activité nouvellement cartographiée
IC UE-OIM Ghana	T1 2019-2019	2	0	2	Activité nouvellement cartographiée
	T2/2019	2	0	2	Activité nouvellement cartographiée
	T3 2019-2019	2	0	2	Activité nouvellement cartographiée
	T4 2019-2019	2	0	2	Activité nouvellement cartographiée
	1er trimestre 2020	2	0	2	Activité nouvellement cartographiée
	T2020-T2	2	0	2	Activité nouvellement cartographiée
	2020-T3	2	0	2	Activité nouvellement cartographiée
	T4 2020-T4	2	0	2	Activité nouvellement cartographiée
	1er trimestre 2021	2	0	2	Activité nouvellement cartographiée
	T2/2021	2	0	2	Activité nouvellement cartographiée

IC UE-OIM I Guinée						
Bissau	T3 2019-2019	1	0	1	Activité nouvellement cartographiée	
	T4 2019-2019	1	0	1	Activité nouvellement cartographiée	
	2020-T3	1	0	1	Activité nouvellement cartographiée	
	T4 2020-T4	1	0	1	Activité nouvellement cartographiée	
IC UE-OIM Guinée						
	T1 2019-2019	3	0	3	Activité nouvellement cartographiée	
	T2/2019	3	0	3	Activité nouvellement cartographiée	
	T3 2019-2019	3	0	3	Activité nouvellement cartographiée	
	T4 2019-2019	3	0	3	Activité nouvellement cartographiée	
	1er trimestre 2020	3	0	3	Activité nouvellement cartographiée	
	T2020-T2	3	0	3	Activité nouvellement cartographiée	
	2020-T3	3	0	3	Activité nouvellement cartographiée	
	T4 2020-T4	3	0	3	Activité nouvellement cartographiée	
	1er trimestre 2021	3	0	3	Activité nouvellement cartographiée	
	T2/2021	3	0	3	Activité nouvellement cartographiée	
IC UE-OIM Mali						
	2018	2137	0	2137	Activité nouvellement cartographiée	
	T1 2019-2019	527	0	527	Activité nouvellement cartographiée	
	T2/2019	533	0	533	Activité nouvellement cartographiée	
	T3 2019-2019	539	0	539	Activité nouvellement cartographiée	
	T4 2019-2019	539	0	539	Activité nouvellement cartographiée	
	1er trimestre 2020	533	0	533	Activité nouvellement cartographiée	
	T2020-T2	533	0	533	Activité nouvellement cartographiée	
	2020-T3	539	0	539	Activité nouvellement cartographiée	
	T4 2020-T4	539	0	539	Activité nouvellement cartographiée	
	1er trimestre 2021	527	0	527	Activité nouvellement cartographiée	
	T2/2021	533	0	533	Activité nouvellement cartographiée	
	IC UE-OIM Mauritanie					
		2018	756	0	756	Activité nouvellement cartographiée
T1 2019-2019		186	219	-33	Activité nouvellement cartographiée	
T2/2019		188	0	188	Activité nouvellement cartographiée	
T3 2019-2019		191	0	191	Activité nouvellement cartographiée	
T4 2019-2019		191	0	191	Activité nouvellement cartographiée	
1er trimestre 2020		188	0	188	Activité nouvellement cartographiée	
T2020-T2		188	0	188	Activité nouvellement cartographiée	
2020-T3		191	0	191	Activité nouvellement cartographiée	
T4 2020-T4		191	0	191	Activité nouvellement cartographiée	
1er trimestre 2021		186	0	186	Activité nouvellement cartographiée	
T2/2021		188	0	188	Activité nouvellement cartographiée	
IC UE-OIM Niger						
SURENI		2018	53	0	53	Activité nouvellement cartographiée
	T1 2019-2019	13	0	13	Activité nouvellement cartographiée	
	T2/2019	13	0	13	Activité nouvellement cartographiée	
	T3 2019-2019	13	0	13	Activité nouvellement cartographiée	
	T4 2019-2019	13	0	13	Activité nouvellement cartographiée	
	1er trimestre 2020	13	0	13	Activité nouvellement cartographiée	
	T2020-T2	13	0	13	Activité nouvellement cartographiée	
	2020-T3	13	0	13	Activité nouvellement cartographiée	
	T4 2020-T4	13	0	13	Activité nouvellement cartographiée	
	1er trimestre 2021	13	0	13	Activité nouvellement cartographiée	
	T2/2021	13	0	13	Activité nouvellement cartographiée	
	IC UE-OIM					
		2018	7	0	7	Activité nouvellement cartographiée
T1 2019-2019		2	0	2	Activité nouvellement cartographiée	
T2/2019		2	0	2	Activité nouvellement cartographiée	
T3 2019-2019		2	0	2	Activité nouvellement cartographiée	
T4 2019-2019		2	0	2	Activité nouvellement cartographiée	
1er trimestre 2020		2	0	2	Activité nouvellement cartographiée	
T2020-T2		2	0	2	Activité nouvellement cartographiée	
2020-T3		2	0	2	Activité nouvellement cartographiée	
T4 2020-T4		2	0	2	Activité nouvellement cartographiée	
1er trimestre 2021		2	0	2	Activité nouvellement cartographiée	
T2/2021		2	0	2	Activité nouvellement cartographiée	

IC UE-OIM Sénégal	2018	102	0	102	Activité nouvellement cartographiée	
	T1 2019-2019	25	0	25	Activité nouvellement cartographiée	
	T2/2019	25	0	25	Activité nouvellement cartographiée	
	T3 2019-2019	26	0	26	Activité nouvellement cartographiée	
	T4 2019-2019	26	0	26	Activité nouvellement cartographiée	
	1er trimestre 2020	25	0	25	Activité nouvellement cartographiée	
	T2020-T2	25	0	25	Activité nouvellement cartographiée	
	2020-T3	26	0	26	Activité nouvellement cartographiée	
	T4 2020-T4	26	0	26	Activité nouvellement cartographiée	
	1er trimestre 2021	25	0	25	Activité nouvellement cartographiée	
	T2/2021	25	0	25	Activité nouvellement cartographiée	
	IC UE-OIM Gambie	T1 2019-2019	1	0	1	Activité nouvellement cartographiée
		T2/2019	1	0	1	Activité nouvellement cartographiée
T3 2019-2019		1	0	1	Activité nouvellement cartographiée	
T4 2019-2019		1	0	1	Activité nouvellement cartographiée	
1er trimestre 2020		1	0	1	Activité nouvellement cartographiée	
T2020-T2		1	0	1	Activité nouvellement cartographiée	
2020-T3		1	0	1	Activité nouvellement cartographiée	
T4 2020-T4		1	0	1	Activité nouvellement cartographiée	
1er trimestre 2021		1	0	1	Activité nouvellement cartographiée	
T2/2021		1	0	1	Activité nouvellement cartographiée	

Indicateur 3.3

Projet	Période	Rapport actuel	Rapport précédent	Diff.	Explication
IC UE-OIM Cote d'Ivoire	2018	12199	12400	-201	Correction des données venant du PMO
	T1 2019-2019	148	150	-2	Correction des données venant du PMO
	T2/2019	16280	16548	-268	Correction des données venant du PMO
	T3 2019-2019	13066	13281	-215	Correction des données venant du PMO
	T4 2019-2019	11681	11873	-192	Correction des données venant du PMO
	1er trimestre 2020	2469	2510	-41	Correction des données venant du PMO
	T2020-T2	918	933	-15	Correction des données venant du PMO
IC UE-OIM I Guinée	1er trimestre 2021	228	849	-621	Correction des données venant du PMO
	T2/2021	229	1000249	-1000020	Correction des données venant du PMO
PASPED	1er trimestre 2020	12467	0	12467	Correction des données venant du PMO
	T2020-T2	12467	0	12467	Correction des données venant du PMO
	2020-T3	12604	0	12604	Correction des données venant du PMO
	T4 2020-T4	12604	0	12604	Correction des données venant du PMO
	1er trimestre 2021	12330	0	12330	Correction des données venant du PMO
	T2/2021	12467	0	12467	Correction des données venant du PMO

Indicateur 3.4

Projet	Période	Rapport actuel	Rapport précédent	Diff.	Explication
IC UE-OIM Burkina Faso	T2020-T2	1406	1407	-1	Correction des données venant du PMO

IC UE-OIM Nigéria	T4 2020-T4	5	7	-2	Correction des données venant du PMO
	T2/2021	3	5	-2	Correction des données venant du PMO

Indicateur 3.5 à

Projet	Période	Rapport actuel	Rapport précédent	Diff.	Explication
IC UE-OIM Sénégal	2018	841	944	-104	Correction des données venant du PMO
	T2/2019	16	17	-2	Correction des données venant du PMO
	T4 2019-2019	772	867	-95	Correction des données venant du PMO
	1er trimestre 2020	655	735	-81	Correction des données venant du PMO
	T2020-T2	755	848	-93	Correction des données venant du PMO
	2020-T3	996	1119	-123	Correction des données venant du PMO
	T4 2020-T4	514	577	-63	Correction des données venant du PMO
	1er trimestre 2021	401	450	-49	Correction des données venant du PMO
T2/2021	359	403	-44	Correction des données venant du PMO	

Indicateur 3.6

Projet	Période	Rapport actuel	Rapport précédent	Diff.	Explication
IC UE-OIM Burkina Faso	2018	1	0	1	Correction de mapping

Indicateur 3.7

Projet	Période	Rapport actuel	Rapport précédent	Diff.	Explication
IC UE-OIM Burkina Faso	2018	255	0	255	Activité nouvellement cartographiée
	T1 2019-2019	63	25	38	Activité nouvellement cartographiée
	T2/2019	64	0	64	Activité nouvellement cartographiée
	T3 2019-2019	64	0	64	Activité nouvellement cartographiée
	T4 2019-2019	64	0	64	Activité nouvellement cartographiée
	1er trimestre 2020	64	0	64	Activité nouvellement cartographiée
	T2020-T2	64	0	64	Activité nouvellement cartographiée
	2020-T3	64	0	64	Activité nouvellement cartographiée
	T4 2020-T4	64	0	64	Activité nouvellement cartographiée
	1er trimestre 2021	63	0	63	Activité nouvellement cartographiée
	T2/2021	64	0	64	Activité nouvellement cartographiée
	IC UE-OIM Cameroun	T1 2019-2019	22	52	-30
T2/2019		23	0	23	Activité nouvellement cartographiée
T3 2019-2019		23	0	23	Activité nouvellement cartographiée
T4 2019-2019		23	0	23	Activité nouvellement cartographiée
1er trimestre 2020		23	0	23	Activité nouvellement cartographiée
T2020-T2		23	0	23	Activité nouvellement cartographiée
2020-T3		23	0	23	Activité nouvellement cartographiée
T4 2020-T4		23	0	23	Activité nouvellement cartographiée
1er trimestre 2021		22	0	22	Activité nouvellement cartographiée
T2/2021		23	0	23	Activité nouvellement cartographiée
IC UE-OIM Tchad	2018	86	0	86	Activité nouvellement cartographiée
	T1 2019-2019	21	0	21	Activité nouvellement cartographiée
	T2/2019	22	0	22	Activité nouvellement cartographiée
	T3 2019-2019	22	0	22	Activité nouvellement cartographiée

	T4 2019-2019	22	0	22	Activité nouvellement cartographiée
	1er trimestre 2020	22	0	22	Activité nouvellement cartographiée
	T2020-T2	22	0	22	Activité nouvellement cartographiée
	2020-T3	22	0	22	Activité nouvellement cartographiée
	T4 2020-T4	22	0	22	Activité nouvellement cartographiée
	1er trimestre 2021	21	0	21	Activité nouvellement cartographiée
	T2/2021	22	0	22	Activité nouvellement cartographiée
IC UE-OIM Côte d'Ivoire	T1 2019-2019	31	0	31	Activité nouvellement cartographiée
	T2/2019	32	0	32	Activité nouvellement cartographiée
	T3 2019-2019	32	0	32	Activité nouvellement cartographiée
	T4 2019-2019	32	0	32	Activité nouvellement cartographiée
	1er trimestre 2020	32	0	32	Activité nouvellement cartographiée
	T2020-T2	32	0	32	Activité nouvellement cartographiée
	2020-T3	32	0	32	Activité nouvellement cartographiée
	T4 2020-T4	32	0	32	Activité nouvellement cartographiée
	1er trimestre 2021	31	0	31	Activité nouvellement cartographiée
	T2/2021	32	0	32	Activité nouvellement cartographiée
IC UE-OIM Ghana	T1 2019-2019	11	0	11	Activité nouvellement cartographiée
	T2/2019	12	0	12	Activité nouvellement cartographiée
	T3 2019-2019	12	0	12	Activité nouvellement cartographiée
	T4 2019-2019	12	0	12	Activité nouvellement cartographiée
	1er trimestre 2020	12	0	12	Activité nouvellement cartographiée
	T2020-T2	12	0	12	Activité nouvellement cartographiée
	2020-T3	12	0	12	Activité nouvellement cartographiée
	T4 2020-T4	12	0	12	Activité nouvellement cartographiée
	1er trimestre 2021	11	0	11	Activité nouvellement cartographiée
	T2/2021	12	0	12	Activité nouvellement cartographiée
IC UE-OIM Guinée Bissau	T1 2019-2019	47	0	47	Activité nouvellement cartographiée
	T2/2019	48	0	48	Activité nouvellement cartographiée
	T3 2019-2019	48	0	48	Activité nouvellement cartographiée
	T4 2019-2019	48	0	48	Activité nouvellement cartographiée
	1er trimestre 2020	48	0	48	Activité nouvellement cartographiée
	T2020-T2	48	0	48	Activité nouvellement cartographiée
	2020-T3	48	0	48	Activité nouvellement cartographiée
	T4 2020-T4	48	0	48	Activité nouvellement cartographiée
	1er trimestre 2021	47	0	47	Activité nouvellement cartographiée
	T2/2021	48	0	48	Activité nouvellement cartographiée
IC UE-OIM Guinée	T1 2019-2019	74	220	-146	Correction de mapping
	T2/2019	74	0	74	Activité nouvellement cartographiée
	T3 2019-2019	75	0	75	Activité nouvellement cartographiée
	T4 2019-2019	75	0	75	Activité nouvellement cartographiée
	1er trimestre 2020	74	0	74	Activité nouvellement cartographiée
	T2020-T2	74	0	74	Activité nouvellement cartographiée
	2020-T3	75	0	75	Activité nouvellement cartographiée
	T4 2020-T4	75	0	75	Activité nouvellement cartographiée
	1er trimestre 2021	74	0	74	Activité nouvellement cartographiée
	T2/2021	74	0	74	Activité nouvellement cartographiée
IC UE-OIM Mali	2018	57	0	57	Activité nouvellement cartographiée
	T1 2019-2019	14	0	14	Activité nouvellement cartographiée
	T2/2019	14	0	14	Activité nouvellement cartographiée
	T3 2019-2019	14	0	14	Activité nouvellement cartographiée
	T4 2019-2019	14	0	14	Activité nouvellement cartographiée
	1er trimestre 2020	14	0	14	Activité nouvellement cartographiée
	T2020-T2	14	0	14	Activité nouvellement cartographiée
	2020-T3	14	0	14	Activité nouvellement cartographiée
	T4 2020-T4	14	0	14	Activité nouvellement cartographiée
	1er trimestre 2021	14	0	14	Activité nouvellement cartographiée

	T2/2021	14	0	14	Activité nouvellement cartographiée	
IC UE-OIM Mauritanie	2018	197	0	197	Activité nouvellement cartographiée	
	T1 2019-2019	49	0	49	Activité nouvellement cartographiée	
	T2/2019	49	0	49	Activité nouvellement cartographiée	
	T3 2019-2019	50	0	50	Activité nouvellement cartographiée	
	T4 2019-2019	50	0	50	Activité nouvellement cartographiée	
	1er trimestre 2020	49	0	49	Activité nouvellement cartographiée	
	T2020-T2	49	0	49	Activité nouvellement cartographiée	
	2020-T3	50	0	50	Activité nouvellement cartographiée	
	T4 2020-T4	50	0	50	Activité nouvellement cartographiée	
	1er trimestre 2021	49	0	49	Activité nouvellement cartographiée	
	T2/2021	49	0	49	Activité nouvellement cartographiée	
	IC UE-OIM Niger SURENI	2018	21	0	21	Activité nouvellement cartographiée
		T1 2019-2019	5	0	5	Activité nouvellement cartographiée
T2/2019		5	0	5	Activité nouvellement cartographiée	
T3 2019-2019		5	0	5	Activité nouvellement cartographiée	
T4 2019-2019		5	0	5	Activité nouvellement cartographiée	
1er trimestre 2020		5	0	5	Activité nouvellement cartographiée	
T2020-T2		5	0	5	Activité nouvellement cartographiée	
2020-T3		5	0	5	Activité nouvellement cartographiée	
T4 2020-T4		5	0	5	Activité nouvellement cartographiée	
1er trimestre 2021		5	0	5	Activité nouvellement cartographiée	
T2/2021		5	0	5	Activité nouvellement cartographiée	
IC UE-OIM Nigéria		2018	324	0	324	Activité nouvellement cartographiée
		T1 2019-2019	80	0	80	Activité nouvellement cartographiée
	T2/2019	81	0	81	Activité nouvellement cartographiée	
	T3 2019-2019	82	0	82	Activité nouvellement cartographiée	
	T4 2019-2019	82	0	82	Activité nouvellement cartographiée	
	1er trimestre 2020	81	0	81	Activité nouvellement cartographiée	
	T2020-T2	81	0	81	Activité nouvellement cartographiée	
	2020-T3	82	0	82	Activité nouvellement cartographiée	
	T4 2020-T4	82	0	82	Activité nouvellement cartographiée	
	1er trimestre 2021	80	0	80	Activité nouvellement cartographiée	
	T2/2021	81	0	81	Activité nouvellement cartographiée	
	Bureau régional de l'OIM	2018	40	0	40	Activité nouvellement cartographiée
		T1 2019-2019	10	6	4	Correction de mapping
T2/2019		10	0	10	Activité nouvellement cartographiée	
T3 2019-2019		10	0	10	Activité nouvellement cartographiée	
T4 2019-2019		10	0	10	Activité nouvellement cartographiée	
1er trimestre 2020		10	0	10	Activité nouvellement cartographiée	
T2020-T2		10	0	10	Activité nouvellement cartographiée	
2020-T3		10	0	10	Activité nouvellement cartographiée	
T4 2020-T4		10	0	10	Activité nouvellement cartographiée	
1er trimestre 2021		10	0	10	Activité nouvellement cartographiée	
T2/2021		10	0	10	Activité nouvellement cartographiée	
IC UE-OIM Sénégal		2018	27	0	27	Activité nouvellement cartographiée
		T1 2019-2019	7	141	-134	Correction de mapping
	T2/2019	7	0	7	Activité nouvellement cartographiée	
	T3 2019-2019	7	0	7	Activité nouvellement cartographiée	
	T4 2019-2019	7	0	7	Activité nouvellement cartographiée	
	1er trimestre 2020	7	0	7	Activité nouvellement cartographiée	
	T2020-T2	7	0	7	Activité nouvellement cartographiée	
	2020-T3	7	0	7	Activité nouvellement cartographiée	
	T4 2020-T4	7	0	7	Activité nouvellement cartographiée	
	1er trimestre 2021	7	0	7	Activité nouvellement cartographiée	
	T2/2021	7	0	7	Activité nouvellement cartographiée	
	IC UE-OIM Gambie	T1 2019-2019	48	0	48	Activité nouvellement cartographiée
		T2/2019	49	0	49	Activité nouvellement cartographiée

T3 2019-2019	50	0	50	Activité nouvellement cartographiée
T4 2019-2019	50	0	50	Activité nouvellement cartographiée
1er trimestre 2020	49	0	49	Activité nouvellement cartographiée
T2020-T2	49	0	49	Activité nouvellement cartographiée
2020-T3	50	0	50	Activité nouvellement cartographiée
T4 2020-T4	50	0	50	Activité nouvellement cartographiée
1er trimestre 2021	48	0	48	Activité nouvellement cartographiée
T2/2021	49	0	49	Activité nouvellement cartographiée

Indicateur 3.11

Projet	Période	Rapport actuel	Rapport précédent	Diff.	Explication
IC UE-OIM Côte d'Ivoire	T2/2019	38	39	-1	Correction des données venant du PMO
	T3 2019-2019	150	156	-6	Correction des données venant du PMO
	T4 2019-2019	142	147	-5	Correction des données venant du PMO
	1er trimestre 2020	98	102	-4	Correction des données venant du PMO
	T2020-T2	16	17	-1	Correction des données venant du PMO
IC UE-OIM Guinée	1er trimestre 2021	7	10	-3	Correction des données venant du PMO
	T2/2021	8	4	4	Correction des données venant du PMO
IC UE-OIM Sénégal	T4 2020-T4	34	33	1	Correction des données venant du PMO
	1er trimestre 2021	3	2	1	Correction des données venant du PMO
	T2/2021	10	9	1	Correction des données venant du PMO

OBJECTIF STRATÉGIQUE 4

Indicateur 4.1

Projet	Période	Rapport actuel	Rapport précédent	Diff.	Explication
PAGS II	1er trimestre 2020	8	14	-6	Correction des données venant du PMO
	T4 2020-T4	504	0	504	Correction des données venant du PMO

Indicateur 4.2

Projet	Période	Rapport actuel	Rapport précédent	Diff.	Explication
ECl terrorisme	1er trimestre 2021	0	25	-25	Correction des données venant du PMO
G5 Sécurité FSI	1er trimestre 2021	127	0	127	Correction des données
	T2/2021	128	0	128	Correction des données
MCN	T1 2019-2019	834	845	-11	Correction des données
	1er trimestre 2020	573	562	11	Correction des données
	T4 2020-T4	281	379	-98	Correction des données
	1er trimestre 2021	143	65	78	Correction des données
	T2/2021	125	158	-33	Correction des données

PAECSIS ENABEL	T2/2021	0	1057	-1057	Correction des données venant du PMO
PAGS II	1er trimestre 2020	73	83	-10	Correction des données venant du PMO
	2020-T3	0	10	-10	Correction des données venant du PMO
	T4 2020-T4 1er trimestre 2021	129	95	34	Correction des données venant du PMO
PDU PROGRESS	T2/2021	40	0	40	Correction des données venant du PMO
PDU RECOSOC	T2/2021	25	0	25	Correction des données venant du PMO
PRODECO	T2/2019	20	21	-1	Correction des données venant du PMO

Indicateur 4.3

Projet	Période	Rapport actuel	Rapport précédent	Diff.	Explication
CORIM	2020-T3	2355	5994	-3639	Correction des données venant du PMO
	T4 2020-T4	51503	55142	-3639	Correction des données venant du PMO
G5 Sécurité FSI	1er trimestre 2021	73	0	73	Correction des données venant du PMO
	T2/2021	73	0	73	Correction des données venant du PMO
MCN	T4 2020-T4 1er trimestre 2021	12679	16813	-4133	Correction des données
	T2/2021	8177	5994	2183	Correction des données
	T2/2021	4935	4501	434	Correction des données
PDU PROGRESS	T4 2020-T4 1er trimestre 2021	177	137	40	Correction des données venant du PMO
	T2/2021	116	0	116	Correction des données venant du PMO
	T2/2021	422	0	422	Correction des données venant du PMO
PRODECO	1er trimestre 2021	214	0	214	Aucune donnée n'a été incluse dans le dernier rapport

Indicateur 4.6

Projet	Période	Rapport actuel	Rapport précédent	Diff.	Explication
G5 Sécurité FSI	T2/2021	1	0	1	Correction des données
Bureau régional de l'OIM	2018	1	0	1	Correction de mapping
MCN	T4 2020-T4 1er trimestre 2021	3	4	-1	Correction des données
	T2/2021	1	0	1	Correction des données
Un plan de réponse de l'ONU	2020-T3	2	0	2	Activité nouvellement cartographiée
	T4 2020-T4 1er trimestre 2021	3	1	2	Activité nouvellement cartographiée
	T2/2021	7	1	6	Correction des données venant du PMO
	T2/2021	3	0	3	Correction des données venant du PMO
PAGS II	T2/2021	6	7	-1	Correction des données venant du PMO
Consortiums PEV	T2/2021	0	1	-1	Correction des données
Résilience TDH	T1 2019-2019	0	1	-1	Correction des données
	T3 2019-2019	0	2	-2	Correction des données

OBJECTIF STRATÉGIQUE 5

Indicateur 5.1

Projet	Période	Rapport actuel	Rapport précédent	Diff.	Explication
G5 Sécurité FSI	1er trimestre 2021	3	0	3	Correction des données venant du PMO
	T2/2021	3	0	3	Correction des données venant du PMO
PDU PROGRESS	T4 2020-T4	1	0	1	Correction des données venant du PMO
	1er trimestre 2021	2	0	2	Correction des données venant du PMO
	T2/2021	1	0	1	Correction des données
Protection PREFA	T2/2021	90	0	90	Aucune donnée n'a été incluse dans le dernier rapport

Indicateur 5.2

Projet	Période	Rapport actuel	Rapport précédent	Diff.	Explication
OIM JI Cameroun	T2/2021	1	0	1	Correction de mapping
PAECSIS CIVIPOL	T4 2020-T4	15	21	-6	Correction des données venant du PMO
	T2/2021	6	5	1	Correction des données venant du PMO
PAGS II	2020-T3	0	1	-1	Correction des données venant du PMO
	T4 2020-T4	1	0	1	Correction des données venant du PMO

Indicateur 5.3

Projet	Période	Rapport actuel	Rapport précédent	Diff.	Explication
DES LuxDev	T2/2021	1	0	1	Correction des données venant du PMO
Diaspora Mali FIDA	T4 2020-T4	2	0	2	Nouveau projet dans ce rapport
	T2/2021	1	0	1	Nouveau projet dans ce rapport
G5 Sécurité FSI	1er trimestre 2021	1	0	1	Correction des données venant du PMO
	T2/2021	2	0	2	Correction des données venant du PMO
MCN	T4 2020-T4	1	2	-1	Correction des données
	1er trimestre 2021	1	0	1	Correction des données
PAGS II	2020-T3	0	1	-1	Correction des données venant du PMO
	T4 2020-T4	1	0	1	Correction des données venant du PMO
	T2/2021	18	19	-1	Correction des données venant du PMO
PDU Eau Burkina Faso	T2/2021	12	0	12	Nouveau projet dans ce rapport
					Correction des données venant du PMO
PDU PROGRESS	T4 2020-T4	1	0	1	PMO
	1er trimestre 2021	2	0	2	Correction des données venant du PMO
	T2/2021	1	0	1	Correction des données

OBJECTIF STRATÉGIQUE 6

Indicateur 6.1

Projet	Période	Rapport actuel	Rapport précédent	Diff.	Explication
Kallo Tchidaniwo	1er trimestre 2021	31	0	31	Activité nouvellement cartographiée
	T2/2021	31	0	31	Activité nouvellement cartographiée
Un plan de réponse de l'ONU	T2/2021	288758	248975	39783	Correction des données venant du PMO

Indicateur 6.2

Projet	Période	Rapport actuel	Rapport précédent	Diff.	Explication
DES AFD	T2020-T2	0	606	-606	Correction de mapping
DES PPI	T2020-T2	24	57	-33	Correction de mapping
Un plan de réponse de l'ONU	T2/2021	392864	0	392864	Activité nouvellement cartographiée

Indicateur 6.3

Projet	Période	Rapport actuel	Rapport précédent	Diff.	Explication
Un plan de réponse de l'ONU	2020-T3	174	108	66	Correction des données venant du PMO
	T4 2020-T4	159	112	47	Correction des données venant du PMO
	1er trimestre 2021	159	153	7	Correction des données venant du PMO

6. SOURCES DES TABLEAUX DE BORD DES PAYS

Tableau 14 : sources du tableau de bord

Pays	Date	Article	Source
Burkina Faso	2021	Population	UNDESA
Burkina Faso	Déc-21	PDI	HCR
Burkina Faso	Déc-21	Réfugié	HCR
Burkina Faso	Janv-22	Personnes en situation d'insécurité alimentaire	UNOCHA
Burkina Faso	Déc-21	Écoles fermées	Ministère de l'Éducation nationale, de l'alphabétisation et de la promotion des langues nationales
Burkina Faso	Déc-21	Élèves touchés par la fermeture des écoles	Ministère de l'Éducation nationale, de l'alphabétisation et de la promotion des langues nationales
Burkina Faso	Janv-22	Enfants souffrant de malnutrition sévère	UNOCHA
Burkina Faso	Déc-21	PDI dans la région des Cascades	CONASUR
Burkina Faso	Déc-21	Événements violents à boucle du Mouhoun en 2021	ACLED
Burkina Faso	Janv-22	Les enfants âgés de 6 à 59 mois à risque de malnutrition aiguë dans la région Nord en 2022	IPC
Burkina Faso	Mars-22	Les personnes ayant besoin d'aide humanitaire en 2021 dans la région du Sahel	OCHA (en anglais seulement)
Burkina Faso	Déc-21	Personnes enregistrées par jour en moyenne à Yendéré FMP	DTM de l'OIM
Cameroun	2021	Population	UNDESA
Cameroun	Déc-21	Croissance économique	L'AFDB
Cameroun	2019	Taux d'alphabétisation (+15 ans)	Banque mondiale
Cameroun	2020	Ménages pauvres (valeur IWI inférieure à 70 ans) dans l'Adamawa	Base de données de zone GDL
Cameroun	Déc-21	PDI	HCR
Cameroun	Mars-21	La réinstallation des réfugiés centrafricains enregistrés sur le site de Gado au Cameroun reprend, après une pause de deux semaines en raison de la COVID-19	UNICEF
Cameroun	Juil-21	Covidgate et audit à l'échelle du gouvernement de tous les ministères	Jeune Afrique
Cameroun	Nov-21	Quatre enfants et un enseignant ont été tués dans une attaque à Ekondo Titi, dans le sud-ouest.	UN News
Cameroun	Déc-21	Attaques contre des villages dans l'extrême nord entraînant des morts, des blessés et des déplacements	HCR
Tchad	2021	Population	UNDESA
Tchad	2021	% de la population qui est multidimensionnellement pauvre	PNUD/OPHI
Tchad	Déc-21	Croissance économique	L'AFDB
Tchad	2019	Espérance de vie à la naissance	Banque mondiale
Tchad	21 juin	Personnes en situation d'insécurité alimentaire grave pendant la période de soudure	Cadre Harmonisé / OCHA
Tchad	Avr-21	Décès d'Idriss Déby	RFI
Tchad	Mai-21	Nomination du Premier ministre et du gouvernement de transition	Jeune Afrique
Tchad	Nov-21	Les groupes rebelles obtiennent l'amnistie du gouvernement, une condition préalable à leur participation ultérieure au débat politique de la nation	Jeune Afrique
Côte d'Ivoire	2020	Population	Banque mondiale
Côte d'Ivoire	Mai-21	Les apatrides et les personnes à risque d'apatridie	HCR
Côte d'Ivoire	Déc-21	Réfugiés ivoiriens à l'étranger	HCR
Côte d'Ivoire	21 juin	Population vivant sous le seuil de pauvreté	PAM
Côte d'Ivoire	2019	Immigrants	UNDESA
Côte d'Ivoire	Déc-21	Population vivant sous le seuil de pauvreté	PAM
Côte d'Ivoire	Mars-21	Le parti de Gbagbo remporte les élections législatives	France 24
Côte d'Ivoire	21 juin	Laurent Gbagbo acquitté, returns to Côte d'Ivoire	Le Parisien

Côte d'Ivoire	21 juin	Une attaque dans le Nord tue trois personnes	France 24
Côte d'Ivoire	Oct-21	Cessation du statut des réfugiés ivoiriens d'ici juin 2022.	HCR
Côte d'Ivoire	Mai-21	63 % des entreprises ont constaté une réduction de leurs activités en raison de la pandémie de COVID-19	PNUD, Côte d'Ivoire
Côte d'Ivoire	Oct-21	Attaque au camp d'observation de Téhini	Jeune Afrique
Ghana	2019	Ghanéens vivant dans la pauvreté	UNICEF
Ghana	2021	Taux de chômage	Bloomberg (en anglais seulement)
Ghana	Déc-21	Les personnes ayant une consommation alimentaire insuffisante	PAM
Ghana	2021	Jeunes qui ne suivent pas d'études, n'ont pas d'emploi ou de formation	JOIE
Ghana	Déc-21	Réfugié	HCR
Ghana	Déc-21	demandeurs d'asile	HCR
Ghana	2021	Population	Service statistique du Ghana
Ghana	2021	Les personnes ayant une consommation alimentaire insuffisante	PAM
Ghana	2020	Les personnes de la région d'Ashanti qui ne terminent pas leurs études secondaires	UNICEF
Ghana	Mars-21	La Cour suprême confirme les résultats des élections de 2020	Institut d'études de sécurité
Ghana	Fév-21	Le Ghana reçoit le premier envoi COVAX	UNICEF
Ghana	Nov-21	le raz-de-marée déplace 4 000 personnes	Gardien
Ghana	Nov-21	Le Ghana élu au Conseil de sécurité de l'ONU	Gouvernement du Ghana
Ghana	Déc-21	Débat au Parlement sur la taxe sur l'argent mobile	BBC
Guinée	2021	Population	UNDESA
Guinée	2021	% de la population qui est multidimensionnellement pauvre	PNUD/OPHI
Guinée	2018	Taux d'alphabétisation (+15 ans)	Banque mondiale
Guinée	2020	PIB par habitant	Banque mondiale
Guinée	2021	Travail des enfants	PNUD
Guinée	2020	Les enfants qui souffrent d'un retard de croissance à Kankan	Base de données de zone GDL
Guinée	2020	Ménages pauvres (valeur IWI inférieure à 70 ans) à Nzérékoré	Base de données de zone GDL
Guinée	2020	IDH à Labé	Base de données de zone GDL
Guinée	2020	Population âgée de 19 ans et moins à Conakry	Base de données de zone GDL
Guinée	2020	Années d'éducation des adultes de plus de 20 ans à Boké	Base de données de zone GDL
Guinée	Août-21	Inondations dans les préfectures de Siguiri, Guéckédou et Conakry, affectant 69 671 personnes	FICR
Guinée	Déc-21	Les OSC proposent un calendrier de transition avec des élections dans deux ans	Le Monde
Guinée	Sept.-21	La Charte nationale de transition dévoilée en Guinée	TV5 Monde
Guinée	Sept.-21	Alpha Condé renversé par l'armée ; Mamady Doumbouya s'empare du pouvoir	Le Parisien
Guinée	21 juin	L'épidémie d'Ebola est terminée en Guinée	QUI
Mali	2020	Population	UNDESA
Mali	Déc-21	PDI	HCR
Mali	Déc-21	Personnes déplacées rapatriées	HCR
Mali	Déc-21	Réfugié	HCR
Mali	Déc-21	Décès dus à des attaques en 2021	ACLED
Mali	Déc-21	Personnes ayant besoin d'aide humanitaire	OCHA (en anglais seulement)
Mali	Déc-21	Personnes en situation d'insécurité alimentaire	OCHA (en anglais seulement)
Mali	Déc-21	Personnes ayant besoin d'aide humanitaire à Tombouctou	OCHA (en anglais seulement)
Mali	2020	Taux de pauvreté à Sikasso	Globaldatalab
Mali	Déc-21	Attaques en 2021 à Mopti	ACLED
Mali	2020	Taux de pauvreté à Gao	Globaldatalab

Mali	Mai-21	2021 coup d'état by Assimi Goïta against President Bah N'daw	Le Monde
Mali	Mai-21	La CEDEAO suspend le Mali de ses institutions	Le Monde
Mali	Sept.-21	Un dirigeant de l'EIGS tué	France 24
Mali	Nov-21	Sanctions de la CEDEAO contre les dirigeants de transition du Mali	France 24
Mali	Déc-21	La période de transition est prolongée de « 6 mois à cinq ans »	France 24
Mali	Déc-21	Les pays occidentaux condamnent le déploiement de mercenaires russes	RFI
Mauritanie	2021	Civre en dessous du seuil de pauvreté national	PNUD
Mauritanie	Juil-21	Avec une consommation alimentaire insuffisante	PAM
Mauritanie	2020	Chômage des jeunes (15-24 ans)	JOIE
Mauritanie	2021	Enfants de moins de 5 ans souffrant de malnutrition chronique	PAM
Mauritanie	2020	Population	UNDESA
Mauritanie	Déc-21	Réfugié	HCR
Mauritanie	Déc-21	Demandeurs d'asile	HCR
Mauritanie	2021	Décès sur la route de l'Atlantique	OIM
Mauritanie	Déc-21	Réfugiés à Hodh ech Chargui	HCR
Mauritanie	2017	Chômage à Nouakchott	Banque mondiale
Mauritanie	2021	Population vivant dans une pauvreté multidimensionnelle	L'
Mauritanie	Déc-21	Crise ou niveau supérieur d'insécurité alimentaire au Gorgol	Cadre Harmonisé / OCHA
Mauritanie	Août-21	Des survivants pris en charge par les garde-côtes mauritaniens	Reuters
Mauritanie	21 juin	Un ancien président emprisonné pour corruption	France 24
Mauritanie	Déc-21	Sommet du G5 Sahel sur l'éducation à Nouakchott	Banque mondiale
Mauritanie	Mars-21	La Mauritanie lance une campagne de vaccination contre la COVID	QUI
Niger	Juil-21	Population	Banque mondiale
Niger	Août-21	Personnes touchées par les inondations en 2021	ÉCHO
Niger	Déc-21	Voyageurs quotidiens	DTM de l'OIM
Niger	2021	Districts en phase de crise de gravité WASH	Le WSC
Niger	Août-21	Rapatriés dans la région de Diffa	HCR
Niger	Déc-21	Les personnes en situation de crise ou à un niveau de sécurité alimentaire pire	Quelques-uns
Niger	Août-21	Population ayant accès à l'eau potable	Le WSC
Niger	Déc-21	Décès de civils dus à des attaques	ACLED
Niger	Déc-21	Taux de croissance prévu du PIB	Banque africaine de développement
Niger	Nov-21	Novembre : deux civils tués lors de manifestations contre un convoi militaire Barkhane.	Le Monde
Niger	Mars-21	« Tentative de coup d'État » au Niger deux jours avant l'investiture de Mohamed Bazoum	Jeune Afrique
Niger	Mars-21	Niger : les attaques de dimanche ont fait 137 morts	France 24
Niger	Nov-21	Nov : 69 personnes meurent dans une attaque djihadiste à Tillabery	RDI
Nigéria	Déc-21	Population	UNDESA
Nigéria	Déc-21	PDI dans le nord-est	HCR
Nigéria	Déc-21	Les personnes déplacées dans le reste du pays	HCR
Nigéria	Déc-21	Réfugiés dans les pays voisins	HCR
Nigéria	Déc-21	Décès dus aux attaques en 2021	ACLED
Nigéria	Déc-21	Personnes ayant besoin d'aide humanitaire dans les États de la BAY	OCHA (en anglais seulement)
Nigéria	Déc-21	Personnes en situation d'insécurité alimentaire	OCHA (en anglais seulement)
Nigéria	Déc-21	Tué dans des attaques en 2021 à Yobe	ACLED
Nigéria	Déc-21	Personnes en situation d'insécurité alimentaire à Borno	OCHA (en anglais seulement)
Nigéria	Déc-21	Cas de COVID-19 signalés à Gombe	QUI
Nigéria	Déc-21	Tués dans des attaques en 2021 dans l'Adamawa	ACLED
Nigéria	Mai-21	Abubakar Shekau, chef de Boko Haram, meurt	CNN
Nigéria	Mai-21	Le chef de l'armée, le lieutenant-général Ibrahim Attahiru, meurt	BBC
Nigéria	21 juin	Twitter est bloqué dans le pays	CNN
Nigéria	Sept.-21	Une frappe aérienne de l'armée de l'air nigériane à Yobe tue 10 civils et 20 blessés	Premium Times NG
Nigéria	Nov-21	L'effondrement d'un immeuble à Lagos fait 36 morts	Al Jazeera
Nigéria	Déc-21	Les déversements d'hydrocarbures de Shell 2021 au Nigeria atteignent 3 300 tonnes	Reuters
Sénégal	Déc-20	PDI	HCR

Sénégal	Déc-21	Réfugiés et demandeurs d'asile	HCR
Sénégal	Déc-21	Années de scolarité prévues à l'âge de 18 ans (ajusté en fonction de la qualité)	Banque mondiale
Sénégal	Déc-21	Espérance de vie à la naissance	Jeune Afrique
Sénégal	2021	Croissance du PIB	#VALUE!
Sénégal	2021	Taux de chômage à Saint Louis	Données ouvertes
Sénégal	2021	Prévalence de l'insécurité alimentaire de Fatick	Brookings
Sénégal	2017	Pourcentage de jeunes	L'ANSD
Sénégal	2019	Taux de pauvreté à Ziguinchor	L'ANSD
Sénégal	Mai-21	Lancement d'un cadastre pétrolier pour surveiller les activités pétrolières et gazières du pays	RFI
Sénégal	Sept.-21	Khalifa Sall candidat aux élections présidentielles	RFI
Gambie	Déc-21	Réfugiés et demandeurs d'asile	HCR
Gambie	Déc-21	Taux de croissance prévu du PIB pour 2021	L'AFDB
Gambie	Déc-21	Taux de chômage	L'AFDB
Gambie	Oct-21	Flux de transferts de fonds	Actualités Afrique
Gambie	2020	Ménages avec de l'eau courante	Reliefweb
Gambie	Nov-21	Election du président sortant Adama Barrow avec 53% des voix	Al Jazeera
Gambie	Avr-21	Financement supplémentaire de la Banque mondiale pour le déploiement d'un vaccin	Banque mondiale
Gambie	Juin-21	Le gouvernement gambien refuse les permis d'atterrissage aux vols transportant des déportés gambiens de l'UE	Info migrants
Gambie	Déc-21	la TRRC recommande des poursuites contre l'ancien président Yahya Jammeh	RFI

7. INDEX

1.7.1. TABLES

Tableau 1: Projets sous contrat au niveau régional, décembre 2021	7
Tableau 2: Projets sous contrat au Burkina Faso, décembre 2021	15
Tableau 3: Projets sous contrat au Cameroun, décembre 2021	16
Tableau 4: Projets sous contrat au Tchad, décembre 2021	19
Tableau 5 : Projets contractés en Côte d'Ivoire, décembre 2021	20
Tableau 6: Projets sous contrat au Ghana, décembre 2021	21
Tableau 7: Projets sous contrat en Guinée, décembre 2021	21
Tableau 8 : Projets sous contrat au Mali, décembre 2021	24
Tableau 9: Projets sous contrat en Mauritanie, décembre 2021	26
Tableau 10: Projets sous contrat au Niger, décembre 2021	29
Tableau 11: Projets sous contrat au Nigéria, décembre 2021	31
Tableau 12: Projets sous contrat au Sénégal, décembre 2021	33
Tableau 13: Projets sous contrat en Gambie, décembre 2021	35
Tableau 14 : sourcesdu tableau de bord	89

1.7.2. CHIFFRES

Figure 1: PDU EPEVA (REG-18-03), décembre 2021	4
Figure 2: PDU P-CSEPA (REG-18-05), décembre 2021	4
Figure 3: PDU Interconsortia Burkina Faso (REG-18-12), décembre 2021	5
Figure 4: PDU Eau Burkina Faso (REG-18-16), décembre 2021	5
Figure 5: G5 Sécurité FSI (REG-23-03), décembre 2021	6
Figure 6: Résilience des réfugiés au Mali (REG-06-01), décembre 2021	6
Figure 7: Résilience des réfugiés Niger (REG-06-04), décembre 2021	6
Figure 8: La Voix des Jeunes II (REG-19-01), décembre 2021	7
Figure 9: PEV MLAL 2 (BF-08-12), décembre 2021	11
Figure 10: PARJI (BF-11-01), décembre 2021	11
Figure 11: ProGEF (BF-03-01), décembre 2021	12
Figure 12: PEV MLAL (BF-08-03), décembre 2021	12
Figure 13: PEV DJAM (BF-08-05), décembre 2021	13
Figure 14: PEV EDUCO (BF-08-06), décembre 2021	13
Figure 15: PEV SOLIDAR (BF-08-07), décembre 2021	14
Figure 16: PEV SEMFILM (BF-08-08), décembre 2021	14
Figure 17: RESTE AEP2 (TD-01-15), décembre 2021	17
Figure 18: RESTE SensWASH Oxfam (TD-01-04), décembre 2021	18
Figure 19: RESTE UPH2 (TD-01-11), décembre 2021	18
Figure 20: RESTE AEP1 (TD-01-12), décembre 2021	19
Figure 21: PSRE (CI-03-01), décembre 2021	20
Figure 22: Etat Civil GN (GN-05-01), décembre 2021	21
Figure 23: Diaspora Mali FIDA (ML-05-02), décembre 2021	22
Figure 24: Migration AECID (ML-07-01), décembre 2021	23

Figure 25: EJOM (ML-09-01), décembre 2021	23
Figure 26: Nexus SRD Sécurité Maritime (MR-08-04), décembre 2021	25
Figure 27: CORIM (MR-06-02), décembre 2021	26
Figure 28: PASREP (NE-12-01), décembre 2021	28
Figure 29: EP-GNN (NE-16-01), décembre 2021	28
Figure 30: ProGEM (NE-02-01), décembre 2021	29
Figure 31: RRR (NG-07-01), décembre 2021	31
Figure 32: Etat Civil SN Civipol 2 (SN-07-02), décembre 2021	32
Figure 33: Etat Civil SN Enabel (SN-07-03), décembre 2021	32
Figure 34: DES PPI (SN-04-05), décembre 2021	33
Figure 35: PACERSEN AECID (SN-05-01), décembre 2021	33
Figure 36: MIITG GIZ (GM-03-01), décembre 2021	35
Figure 37: Indicateur 1.1 du Fonds fiduciaire, fenêtre SLC, décembre 2021	36
Figure 38: Indicateur 1.2 du Fonds fiduciaire, fenêtre SLC, décembre 2021	37
Figure 39: Indicateur 1.3 du Fonds fiduciaire, fenêtre SLC, décembre 2021	38
Graphique 40: Indicateur 1.4 du Fonds fiduciaire, fenêtre SLC, décembre 2021	39
Figure 41: Indicateur 1.5 du Fonds fiduciaire, fenêtre SLC, décembre 2021	40
Graphique 42: Indicateur 2.1 du Fonds fiduciaire, fenêtre SLC, décembre 2021	41
Graphique 43: Indicateur 2.1 bis du Fonds fiduciaire, fenêtre SLC, décembre 2021	42
Graphique 44: Indicateur 2.2 du Fonds fiduciaire, fenêtre SLC, décembre 2021	43
Graphique 45: Indicateur 2.3 du Fonds fiduciaire, fenêtre SLC, décembre 2021	44
Graphique 46: Indicateur 2.4 du Fonds fiduciaire, fenêtre SLC, décembre 2021	45
Graphique 47: Indicateur 2.5 du Fonds fiduciaire, fenêtre SLC, décembre 2021	46
Graphique 48: Indicateur 2.6 du Fonds fiduciaire, fenêtre SLC, décembre 2021	47
Graphique 49: Indicateur 2.7 du Fonds fiduciaire, fenêtre SLC, décembre 2021	48
Graphique 50: Indicateur 2.8 du Fonds fiduciaire, fenêtre SLC, décembre 2021	49
Graphique 51: Indicateur 2.9 du Fonds fiduciaire, fenêtre SLC, décembre 2021	50
Graphique 52: Indicateur 3.1 du Fonds fiduciaire, fenêtre SLC, décembre 2021	51
Graphique 53: Indicateur 3.2 du Fonds fiduciaire, fenêtre SLC, décembre 2021	52
Graphique 54: Indicateur 3.3 du Fonds fiduciaire, fenêtre SLC, décembre 2021	53
Graphique 55: Indicateur 3.4 du Fonds fiduciaire, fenêtre SLC, décembre 2021	54
Graphique 56: Indicateur 3.5 du Fonds fiduciaire, fenêtre SLC, décembre 2021	55
Graphique 57: Indicateur 3.5 bis du Fonds fiduciaire, fenêtre SLC, décembre 2021	56
Graphique 58: Indicateur 3.6 du Fonds fiduciaire, fenêtre SLC, décembre 2021	57
Graphique 59: Indicateur 3.7 du Fonds fiduciaire, fenêtre SLC, décembre 2021	58
Graphique 60: Indicateur 3.8 du Fonds fiduciaire, fenêtre SLC, décembre 2021	59
Graphique 61: Indicateur 3.10 du Fonds fiduciaire, fenêtre SLC, décembre 2021	60
Graphique 62: Indicateur 3.11 du Fonds fiduciaire, fenêtre SLC, décembre 2021	61
Graphique 63: Indicateur 4.1 du Fonds fiduciaire, fenêtre SLC, décembre 2021	62
Graphique 64: Indicateur 4.1 bis du Fonds fiduciaire, fenêtre SLC, décembre 2021	63
Graphique 65: Indicateur 4.2 du Fonds fiduciaire, fenêtre SLC, décembre 2021	64
Graphique 66: Indicateur 4.3 du Fonds fiduciaire, fenêtre SLC, décembre 2021	65
Graphique 67: Indicateur 4.6 du Fonds fiduciaire, fenêtre SLC, décembre 2021	66
Graphique 68: Indicateur 5.1 du Fonds fiduciaire, fenêtre SLC, décembre 2021	67
Graphique 69: Indicateur 5.2 du Fonds fiduciaire, fenêtre SLC, décembre 2021	68

Graphique 70: Indicateur 5.3 du Fonds fiduciaire, fenêtre SLC, décembre 2021	69
Graphique 71: Indicateur 5.4 du Fonds fiduciaire, fenêtre SLC, décembre 2021	70
Graphique 72: Indicateur 6.1 du Fonds fiduciaire, fenêtre SLC, décembre 2021	71
Graphique 73: Indicateur 6.2 du Fonds fiduciaire, fenêtre SLC, décembre 2021	72
Graphique 74: Indicateur 6.3 du Fonds fiduciaire, fenêtre SLC, décembre 2021	73